



HEMOGRAMA COMPLETO

Material **SANGUE TOTAL**
Método **CITOMETRIA DE FLUXO FLUORESCENTE**

Valor(es) de Referência

SÉRIE VERMELHA

Eritrócitos.....:	5,73 milhões/mm3	6,00 a 7,00 milhões/mm3	
Hemoglobina.....:	13,40 g/dl	14,00 a 17,0 g/dl	
Hematócrito.....:	34,40 %	40,0 a 47,00 %	
V.C.M.....:	60,03 fL	65,00 a 78,00 fL	
H.C.M.....:	23,39 pg	20,00 a 24,00 pg	
C.H.C.M.....:	38,95 %	30,00 a 35,00 %	
Eritroblasto.....:			
Plaquetas.....:	399.000 /mm3	200.000 a 500.000 /mm3	

Observação

SÉRIE BRANCA

Leucócitos.....:	13.800 /mm3	6.000 a 17.000 /mm3	
Leucócitos Corrigidos....:	13.800 /mm3		

CONTAGEM DIFERENCIAL

Metamielócitos.....:	0 %	0 /mm3	0 % 0 - 0
Bastonetes.....:	0 %	0 /mm3	Até 3 % 0 - 200
Segmentados.....:	58 %	8.004 /mm3	60 a 77 % 3.900 - 11.800
Eosinófilos.....:	19 %	2.622 /mm3	2 a 10% 100 - 1.250
Linfócitos Típicos.....:	23 %	3.174 /mm3	12 a 30% 1.000 - 8.300
Basófilos.....:	0 %	0 /mm3	Até 1 % RAROS
Monócitos.....:	0 %	0 /mm3	3 a 10% 100 - 1.350

Pesquisa de Hematozoário.:
Observação

Sem alterações

Assinado eletronicamente por M.V VANESSA CARLINI CARAVELAS - CRMV/SP: 26862

N° OS: 230200010002602	Paciente: MIUCHA	Data: 15/02/2023 15:32
Espécie: CANINA		Raça: PINSCHER
Sexo: FEMEA	Idade: 0A 8M 5D	
Responsável: ADRIANO FERREIRA DOS SANTOS*		
Requisitante: CESAR CAMPOS	CRMV: 50483	
Convênio: ANCLIVEPA OSASCO II - PQ INDU		Página: 2 / 3


UREIA

Material SORO		Valor(es) de Referência
Método CINETICA		
Resultado.....:	47,00 mg/dL	10,0 a 60,0 mg/dL
SORO HEMOLISADO ++++		
ALTERAÇÕES NO SORO CAUSAM AUMENTO OU DIMINUIÇÃO NA LINEARIDADE DO TESTE PODENDO CAUSAR INTERFERÊNCIA		
Assinado eletronicamente por M.V VANESSA CARLINI CARAVELAS - CRMV/SP: 26862		

CREATININA

Material SORO		Valor(es) de Referência
Método Enzimatico		
Resultado.....:	0,83 mg/dL	0,50 a 1,60 mg/dL
SORO HEMOLISADO ++++		
ALTERAÇÕES NO SORO CAUSAM AUMENTO OU DIMINUIÇÃO NA LINEARIDADE DO TESTE PODENDO CAUSAR INTERFERÊNCIA		
Assinado eletronicamente por M.V VANESSA CARLINI CARAVELAS - CRMV/SP: 26862		

ALT

Material SORO		Valor(es) de Referência
Método CINETICO		
Resultado.....:	66 U/L	21 a 102 U/L 
SORO HEMOLISADO ++++		
ALTERAÇÕES NO SORO CAUSAM AUMENTO OU DIMINUIÇÃO NA LINEARIDADE DO TESTE PODENDO CAUSAR INTERFERÊNCIA		
Assinado eletronicamente por M.V VANESSA CARLINI CARAVELAS - CRMV/SP: 26862		

FOSFATASE ALCALINA

Material SORO		Valor(es) de Referência
Método COLORIMETRICO		
Resultado.....:	77 U/L	10 a 96 U/L
SORO HEMOLISADO ++++		
ALTERAÇÕES NO SORO CAUSAM AUMENTO OU DIMINUIÇÃO NA LINEARIDADE DO TESTE PODENDO CAUSAR INTERFERÊNCIA		
Assinado eletronicamente por M.V VANESSA CARLINI CARAVELAS - CRMV/SP: 26862		

N° OS: 230200010002602	Paciente: MIUCHA	Data: 15/02/2023 15:32
Espécie: CANINA		Raça: PINSCHER
Sexo: FEMEA	Idade: 0A 8M 5D	
Responsável: ADRIANO FERREIRA DOS SANTOS*		
Requisitante: CESAR CAMPOS	CRMV: 50483	
Convênio: ANCLIVEPA OSASCO II - PQ INDU		Página: 3 / 3

ALBUMINA

Material	SORO	Valor(es) de Referência
Método	COLORIMETRICO	
Resultado.....:	3,7 g/dL	2,6 a 3,8 g/dL

SORO HEMOLISADO ++++

ALTERAÇÕES NO SORO CAUSAM AUMENTO OU DIMINUIÇÃO NA LINEARIDADE DO TESTE PODENDO CAUSAR INTERFERÊNCIA

Assinado eletronicamente por M.V VANESSA CARLINI CARAVELAS - CRMV/SP: 26862
