

Paciente : **DOCINHO**
Raça : **SRD**
Tutor : **ALEXANDRA**
Clínica : **FORTALEZA**
Solicitante: **Dr(a)MATHEUS PEIXOTO**

Código : **0000418**
Espécie : **CANINA**
Atendimento: **21/03/2023**
Sexo : **M** - Idade: **0 ano(s)**

HEMOGRAMA

Material: Sangue total

E R I T R O G R A M A		Até 5 meses	
Hemácias.....:	8,04	milh/mm	4,3 a 5,1 milhões/mm ³
Hemoglobina.....:	18,6	g/dL	9 a 11 g/dL
Hematócrito.....:	56,2	%	28 a 34 %
V.C.M.....:	70	fl	63 a 77 fl
H.C.M.....:	23	pg	20 - 27 pg
C.H.C.M.....:	33	%	30 a 34 %


Observação Série Vermelha:

L E U C O G R A M A			
Leucócitos.....:	9800	/mm ³	11.200 - 19.500
Mielócitos.....:	0	0	0 a 0
Metamielócitos.....:	0	0	0 a 0
Bastonetes.....:	0	0	0 a 300
Segmentados.....:	62	6.076	6.500 a 10.000
Basófilos.....:	0	0	0 a 100
Eosinófilos.....:	2	196	0 a 400
Linfócitos Típicos.....:	33	3.234	4.000 a 5.500
Linfócitos Atípicos.....:	0	0	0 a 0
Monócitos.....:	3	294	700 a 2.100
Eritoblastos.....:	0	0	0 a 1%

Observação Série Branca.:

PLAQUETAS.....:	299000	180.000 - 700.000 mm ³
-----------------	--------	-----------------------------------

Observações plaquetárias:



Matheus Peixoto Lima
CRMV - 3431



Conferido, liberado e assinado: **Matheus Peixoto Lima**
CRMV - 3431

A interpretação dos exames laboratoriais deverá ser realizada pelo médico veterinário responsável, mediante a sintomatologia clínica do animal.

Paciente : **DOCINHO**
Raça : **SRD**
Tutor : **ALEXANDRA**
Clínica : **FORTALEZA**
Solicitante: **Dr(a) MATHEUS PEIXOTO**

Código : **0000418**
Espécie : **CANINA**
Atendimento: **21/03/2023**
Sexo : **M** - Idade: **0 ano(s)**

PROTEÍNAS TOTAIS E FRAÇÕES

Proteína Total.....: **15.87 g/dL**
Albumina.....: g/dL
Globulina.....: **-1.587,00 g/dL**
relação albumina globulina...: **0**

Valor de referência

5,2 a 8,2 g/dL
2,3 a 4,0 g/dL
2,5 a 4,5 g/dL
0,75 a 1,9

Método: Colorimétrico

Amostra: Soro

Observação:



Matheus Peixoto Lima
CRMV - 3431

ALBUMINA

Resultado.....: **3.76 g/dL**

Método: Colorimétrico

Amostra: soro

Observação:

Valor de referência

2,4 a 4,1 g/dL



Matheus Peixoto Lima
CRMV - 3431

CREATININA

Resultado.....: **0.19 mg/dL**

Método: Cinético

Amostra: Soro


Observação:

Valor de Referência

0,5 a 1,8 mg/dL



Matheus Peixoto Lima
CRMV - 3431



Conferido, liberado e assinado: **Matheus Peixoto Lima**
CRMV - 3431

A interpretação dos exames laboratoriais deverá ser realizada pelo médico veterinário responsável, mediante a sintomatologia clínica do animal.

Paciente : DOCINHO
Raça : SRD
Tutor : ALEXANDRA
Clínica : FORTALEZA
Solicitante: Dr(a) MATHEUS PEIXOTO

Código : 0000418
Espécie : CANINA
Atendimento: 21/03/2023
Sexo : M - Idade: 0 ano(s)

COLESTEROL TOTAL

Resultado.....: **252 mg/dL**

Método: Colorimétrico

Amostra: Soro

Observação:

Valor de referência

110 a 320 mg/dL



Matheus Peixoto Lima
CRMV - 3431

FOSFATASE ALCALINA

Resultado.....: **169.26 U.I./L**

Método: Cinético/DGKC

Amostra: Soro

Observação:

Valor de referência

23 a 212 U.I/L



Matheus Peixoto Lima
CRMV - 3431

Gama Glutamil Transferase

Resultado.....: **5.35 U.I./L**

Método: Cinético

Amostra: Soro


Observação:

Valor de referência

0 a 11 U.I/L



Matheus Peixoto Lima
CRMV - 3431



Conferido, liberado e assinado: **Matheus Peixoto Lima**
CRMV - 3431

A interpretação dos exames laboratoriais deverá ser realizada pelo médico veterinário responsável, mediante a sintomatologia clínica do animal.

Paciente : **DOCINHO**
Raça : **SRD**
Tutor : **ALEXANDRA**
Clínica : **FORTALEZA**
Solicitante: **Dr(a)MATHEUS PEIXOTO**

Código : **0000418**
Espécie : **CANINA**
Atendimento: **21/03/2023**
Sexo : **M** - Idade: **0 ano(s)**

TGP (ALT)

Resultado.....: **7.10 U.I./L**
Método: Cinético
Amostra: Soro
Observação:

Valor de referência
10.0 a 125.0 U.I/L



Matheus Peixoto Lima
CRMV - 3431

TGP (ALT)

Resultado.....: **7.10 U.I./L**
Método: Cinético
Amostra: Soro
Observação:

Valor de referência
10.0 a 125.0 U.I/L



Matheus Peixoto Lima
CRMV - 3431

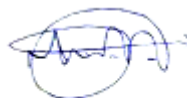
TRIGLICERIDES

Resultado.....: **116.87 mg/dL**
Método: Colorimétrico
Amostra: Soro
Observação:

Valor de referência
20 a 150 mg/dL



Matheus Peixoto Lima
CRMV - 3431



Conferido, liberado e assinado: **Matheus Peixoto Lima**
CRMV - 3431

A interpretação dos exames laboratoriais deverá ser realizada pelo médico veterinário responsável,
mediante a sintomatologia clínica do animal.

Paciente : **DOCINHO**
Raça : **SRD**
Tutor : **ALEXANDRA**
Clínica : **FORTALEZA**
Solicitante: **Dr(a) MATHEUS PEIXOTO**

Código : **0000418**
Espécie : **CANINA**
Atendimento: **21/03/2023**
Sexo : **M** - Idade: **0 ano(s)**

UREIA

Resultado.....: **49.11** mg/dL

Método: Urease GluDH-UV

Amostra: Soro

Observação:

Valor de referência

7.0 a 27.0 mg/dL



Matheus Peixoto Lima
CRMV - 3431



Conferido, liberado e assinado: **Matheus Peixoto Lima**
CRMV - 3431

A interpretação dos exames laboratoriais deverá ser realizada pelo médico veterinário responsável,
mediante a sintomatologia clínica do animal.