



HEMOGRAMA COMPLETO

Material **SANGUE TOTAL**
Método **CITOMETRIA DE FLUXO FLUORESCENTE**


Valor(es) de Referência

SÉRIE VERMELHA

Eritrócitos.....:	7,45 milhões/mm3	5,00milhões/mm3 - 10,00milhões/mm3	
Hemoglobina.....:	9,83 g/dl	8,00g/dl - 15,00g/dl	
Hematócrito.....:	29,50 %	24,00 a 45,00 %	
V.C.M.....:	39,60 fL	39,00 a 55,00 fL	
H.C.M.....:	13,19 pg	13,00 a 17,00 pg	
C.H.C.M.....:	33,32 %	31,00 a 35,00 %	
Eritroblasto.....:			
Plaquetas.....:	256.000 /mm3	230.000 a 680.000 /mm3	

Observação

SÉRIE BRANCA

Leucócitos.....:	19.100 /mm3	5.500 a 19.500 /mm3	
Leucócitos Corrigidos....:	19.100 /mm3		

CONTAGEM DIFERENCIAL

Metamielócitos.....:	0 %	0 /mm3	0 % 0 - 0
Bastonetes.....:	0 %	0 /mm3	Até 3 % 0 - 150
Segmentados.....:	85 %	16.235 /mm3	60 a 77 % 2.400 - 12.500
Eosinófilos.....:	5 %	955 /mm3	2 a 10% 0 - 1.700
Linfócitos Típicos.....:	5 %	955 /mm3	12 a 30% 1.200 - 8.500
Basófilos.....:	0 %	0 /mm3	Até 1 % RAROS
Monócitos.....:	5 %	955 /mm3	3 a 10% 100 - 850

Pesquisa de Hematozoário.: **NÃO FORAM OBSERVADOS NESTA AMOSTRA.**
Observação **Sem alterações**

N° OS: 230400010000785

Espécie: FELINA

Sexo: FEMEA

Responsável: AZINETE DOS SANTOS OLIVEIRA

Requisitante: ANA LUIZA GIANELLI V SILVA

Convênio: ANCLIVEPA - ZONA LESTE

Paciente: ISABEL

Idade: 2A 0M 2D

CRMV: 52068

Data: 05/04/2023 15:39

Raça: SIAMES

Página: 2 / 3

UREIA

Valor(es) de Referência

Material SORO

Método CINETICA

RESULTADO.....: 46,00 mg/dL 10,0 a 56,0 mg/dL

SORO LIPÊMICO +

ALTERAÇÕES NO SORO CAUSAM AUMENTO OU DIMINUIÇÃO NA LINEARIDADE DO TESTE PODENDO CAUSAR INTERFERÊNCIA

Assinado eletronicamente por M.V MARIANA BOCALINI DE LACERDA - CRMV/SP: 37568

CREATININA

Valor(es) de Referência

Material SORO

Método Enzimatico

RESULTADO.....: 1,30 mg/dL 0,60 a 1,80 mg/dL

SORO LIPÊMICO +

ALTERAÇÕES NO SORO CAUSAM AUMENTO OU DIMINUIÇÃO NA LINEARIDADE DO TESTE PODENDO CAUSAR INTERFERÊNCIA

Assinado eletronicamente por M.V MARIANA BOCALINI DE LACERDA - CRMV/SP: 37568

ALT

Valor(es) de Referência

Material SORO

Método CINETICO

RESULTADO.....: 42 U/L 6 a 83 U/L

SORO LIPÊMICO +

ALTERAÇÕES NO SORO CAUSAM AUMENTO OU DIMINUIÇÃO NA LINEARIDADE DO TESTE PODENDO CAUSAR INTERFERÊNCIA

Assinado eletronicamente por M.V MARIANA BOCALINI DE LACERDA - CRMV/SP: 37568

FOSFATASE ALCALINA

Valor(es) de Referência

Material SORO

Método COLORIMETRICO

RESULTADO.....: 43 U/L 4 a 81 U/L

SORO LIPÊMICO +

ALTERAÇÕES NO SORO CAUSAM AUMENTO OU DIMINUIÇÃO NA LINEARIDADE DO TESTE PODENDO CAUSAR INTERFERÊNCIA

Assinado eletronicamente por M.V MARIANA BOCALINI DE LACERDA - CRMV/SP: 37568

N° OS: 230400010000785	Paciente: ISABEL	Data: 05/04/2023 15:39
Espécie: FELINA		Raça: SIAMES
Sexo: FEMEA	Idade: 2A 0M 2D	
Responsável: AZINETE DOS SANTOS OLIVEIRA		
Requisitante: ANA LUIZA GIANELLI V SILVA	CRMV: 52068	
Convênio: ANCLIVEPA - ZONA LESTE		Página: 3 / 3

PROTEINAS TOTAIS

Material	SORO	Valor(es) de Referência
Método	COLORIMETRICO	
RESULTADO.....:	7,2 g/dL	5,4 a 7,8 g/dL
SORO LIPÊMICO +		
ALTERAÇÕES NO SORO CAUSAM AUMENTO OU DIMINUIÇÃO NA LINEARIDADE DO TESTE PODENDO CAUSAR INTERFERÊNCIA		
Assinado eletronicamente por M.V MARIANA BOCALINI DE LACERDA - CRMV/SP: 37568		

ALBUMINA

Material	SORO	Valor(es) de Referência
Método	COLORIMETRICO	
RESULTADO.....:	3,1 g/dL	2,1 a 3,9 g/dL
SORO LIPÊMICO +		
ALTERAÇÕES NO SORO CAUSAM AUMENTO OU DIMINUIÇÃO NA LINEARIDADE DO TESTE PODENDO CAUSAR INTERFERÊNCIA		
Assinado eletronicamente por M.V MARIANA BOCALINI DE LACERDA - CRMV/SP: 37568		