




HEMOGRAMA COMPLETO			Valor(es) de Referência
Material	SANGUE TOTAL		
Método	CITOMETRIA DE FLUXO FLUORESCENTE		
SÉRIE VERMELHA			
Eritrócitos.....:	7,78 milhões/mm3	5,50 a 8,50 milhões/mm3	
Hemoglobina.....:	18,00 g/dl	14,00 a 18,00 g/dl	
Hematócrito.....:	46,80 %	38,00 a 47,00 %	
V.C.M.....:	60,15 fL	63,00 a 77,00 fL	
H.C.M.....:	23,14 pg	21,00 a 26,00 pg	
C.H.C.M.....:	38,46 %	30,00 a 36,00 %	
Eritroblasto.....:			
Plaquetas.....:	491.000 /mm3	200.000 a 500.000 /mm3	
Observação			
SÉRIE BRANCA			
Leucócitos.....:	17.700 /mm3	6.000 a 17.000 /mm3	
Leucócitos Corrigidos....:	17.700 /mm3		
CONTAGEM DIFERENCIAL			
Metamielócitos.....:	0 %	0 /mm3	0 % 0 - 0
Bastonetes.....:	0 %	0 /mm3	Até 1 % 0 - 200
Segmentados.....:	81 %	14.337 /mm3	55 a 80 % 3.300 - 12.800
Eosinófilos.....:	1 %	177 /mm3	Até 1 % 100 - 1.450
Linfócitos Típicos.....:	18 %	3.186 /mm3	13 a 30% 780 - 6.400
Basófilos.....:	0 %	0 /mm3	Até 1 % RAROS
Monócitos.....:	0 %	0 /mm3	1 a 6% 100 - 960
Pesquisa de Hematozoário.:			
Observação	Sem alterações		
Assinado eletronicamente por M.V MARIANA BOCALINI DE LACERDA - CRMV/SP: 37568			

N° OS: 230300010001302	Paciente: BUDDY	Data: 08/03/2023 11:30
Espécie: CANINA		Raça: SHIH- TZU
Sexo: MACHO	Idade: 17A 8M 24D	
Responsável: ADRIANA MARCIA CARNEIRO HONO		
Requisitante: STEFANY CARVALHO TOGNI	CRMV: 58.058	
Convênio: ANCLIVEPA ZONA NORTE		Página: 2 / 2

## UREIA

Material SORO		Valor(es) de Referência
Método CINETICA		
Resultado.....:	79,00 mg/dL	10,0 a 60,0 mg/dL
Assinado eletronicamente por M.V MARIANA BOCALINI DE LACERDA - CRMV/SP: 37568		

## CREATININA

Material SORO		Valor(es) de Referência
Método Enzimatico		
Resultado.....:	1,00 mg/dL	0,50 a 1,60 mg/dL
Assinado eletronicamente por M.V MARIANA BOCALINI DE LACERDA - CRMV/SP: 37568		

## ALT

Material SORO		Valor(es) de Referência
Método CINETICO		
Resultado.....:	136 U/L	21 a 102 U/L
Assinado eletronicamente por M.V MARIANA BOCALINI DE LACERDA - CRMV/SP: 37568		

## FOSFATASE ALCALINA

Material SORO		Valor(es) de Referência
Método COLORIMETRICO		
Resultado.....:	138 U/L	10 a 96 U/L
Assinado eletronicamente por M.V MARIANA BOCALINI DE LACERDA - CRMV/SP: 37568		

## PROTEINAS TOTAIS

Material SORO		Valor(es) de Referência
Método COLORIMETRICO		
Resultado.....:	7,0 g/dL	5,3 a 7,7 g/dL
Assinado eletronicamente por M.V MARIANA BOCALINI DE LACERDA - CRMV/SP: 37568		

## ALBUMINA

Material SORO		Valor(es) de Referência
Método COLORIMETRICO		
Resultado.....:	3,2 g/dL	2,6 a 3,8 g/dL
Assinado eletronicamente por M.V MARIANA BOCALINI DE LACERDA - CRMV/SP: 37568		