




HEMOGRAMA COMPLETO			Valor(es) de Referência
Material SANGUE TOTAL			
Método CITOMETRIA DE FLUXO FLUORESCENTE			
SÉRIE VERMELHA			
Eritrócitos.....:	5,56 milhões/mm3	5,50 a 8,5 milhões/mm3	
Hemoglobina.....:	13,60 g/dl	12,00 a 18,00 g/dl	
Hematócrito.....:	40,90 %	37,00 a 55,00 %	
V.C.M.....:	73,56 fL	60,00 a 77,00 fL	
H.C.M.....:	24,46 pg	21,00 a 25,00 pg	
C.H.C.M.....:	33,25 %	30,00 a 36,00 %	
Eritroblasto.....:			
Plaquetas.....:	10.000 /mm3	200.000 a 500.000 /mm3	
Observação			
AGREGADOS PLAQUETARIOS +			
SÉRIE BRANCA			
Leucócitos.....:	6.440 /mm3	6.000 a 17.000 /mm3	
Leucócitos Corrigidos....:	6.440 /mm3		
CONTAGEM DIFERENCIAL			
Metamielócitos.....:	0 %	0 /mm3	0 % 0 - 0
Bastonetes.....:	0 %	0 /mm3	Até 3 % 0 - 200
Segmentados.....:	70 %	4.508 /mm3	60 a 77 % 3.900 - 11.800
Eosinófilos.....:	0 %	0 /mm3	2 a 10% 100 - 1.250
Linfócitos Típicos.....:	22 %	1.416 /mm3	12 a 30% 1.000 - 8.300
Basófilos.....:	0 %	0 /mm3	Até 1 % RAROS
Monócitos.....:	8 %	515 /mm3	3 a 10% 100 - 1.350
Pesquisa de Hematozoário.:			
Observação			Sem alterações
			Assinado eletronicamente por M.V MARIANA BOCALINI DE LACERDA - CRMV/SP: 37568

N° OS: 230300010002564	Paciente: OSVALDO JOSE	Data: 15/03/2023 12:34
Espécie: CANINA		Raça: PINSCHER
Sexo: MACHO	Idade: 2A 11M 26D	
Responsável: ANTONIA DE MARIA OLIVEIRA FERR		
Requisitante: NATHALIA C. SANTOS	CRMV: 54470	
Convênio: ANCLIVEPA ZONA SUL		Página: 2 / 2

CREATININA

Material	SORO	Valor(es) de Referência
Método	Enzimatico	
Resultado.....:	1,13 mg/dL	0,50 a 1,60 mg/dL
SORO HEMOLISADO +++		
ALTERAÇÕES NO SORO CAUSAM AUMENTO OU DIMINUIÇÃO NA LINEARIDADE DO TESTE PODENDO CAUSAR INTERFERÊNCIA		
Assinado eletronicamente por M.V MARIANA BOCALINI DE LACERDA - CRMV/SP: 37568		
