




HEMOGRAMA COMPLETO

		Valor(es) de Referência	
Material	SANGUE TOTAL		
Método	CITOMETRIA DE FLUXO FLUORESCENTE		
SÉRIE VERMELHA			
Eritrócitos.....:	6,24 milhões/mm3	5,50 a 8,5 milhões/mm3	
Hemoglobina.....:	12,70 g/dl	12,00 a 18,00 g/dl	
Hematócrito.....:	38,20 %	37,00 a 55,00 %	
V.C.M.....:	61,22 fL	60,00 a 77,00 fL	
H.C.M.....:	20,35 pg	21,00 a 25,00 pg	
C.H.C.M.....:	33,25 %	30,00 a 36,00 %	
Eritroblasto.....:			
Plaquetas.....:	329.000 /mm3	200.000 a 500.000 /mm3	

Observação

SÉRIE BRANCA			
Leucócitos.....:	16.500 /mm3	6.000 a 17.000 /mm3	
Leucócitos Corrigidos....:	16.500 /mm3		

CONTAGEM DIFERENCIAL			
Metamielócitos.....:	0 %	0 /mm3	0 % 0 - 0
Bastonetes.....:	0 %	0 /mm3	Até 3 % 0 - 200
Segmentados.....:	91 %	15.015 /mm3	60 a 77 % 3.900 - 11.800
Eosinófilos.....:	1 %	165 /mm3	2 a 10% 100 - 1.250
Linfócitos Típicos.....:	8 %	1.320 /mm3	12 a 30% 1.000 - 8.300
Basófilos.....:	0 %	0 /mm3	Até 1 % RAROS
Monócitos.....:	0 %	0 /mm3	3 a 10% 100 - 1.350

Pesquisa de Hematozoário.: NÃO FORAM OBSERVADOS NESTA AMOSTRA.
Observação Sem alterações

UREIA

Material SORO

Método CINETICA

RESULTADO.....: 26,00 mg/dL 10,0 a 60,0 mg/dL

Resultados Anteriores: [13/03/2023 - 23,00 mg/dL] [10/02/2023 - 70,00 mg/dL]

SORO LIPÊMICO +++

ALTERAÇÕES NO SORO CAUSAM AUMENTO OU DIMINUIÇÃO NA LINEARIDADE DO TESTE PODENDO CAUSAR INTERFERÊNCIA

Assinado eletronicamente por M.V MARIANA BOCALINI DE LACERDA - CRMV/SP: 37568

CREATININA

Material SORO

Método Enzimatico

RESULTADO.....: 0,98 mg/dL 0,50 a 1,60 mg/dL

Resultados Anteriores: [13/03/2023 - 1,01 mg/dL] [10/02/2023 - 1,12 mg/dL]

SORO LIPÊMICO +++

ALTERAÇÕES NO SORO CAUSAM AUMENTO OU DIMINUIÇÃO NA LINEARIDADE DO TESTE PODENDO CAUSAR INTERFERÊNCIA

Assinado eletronicamente por M.V MARIANA BOCALINI DE LACERDA - CRMV/SP: 37568

ALT

Material SORO

Método CINETICO

RESULTADO.....: 45 U/L 21 a 102 U/L

Resultados Anteriores: [13/03/2023 - 32 U/L] [10/02/2023 - 79 U/L]

SORO LIPÊMICO +++

ALTERAÇÕES NO SORO CAUSAM AUMENTO OU DIMINUIÇÃO NA LINEARIDADE DO TESTE PODENDO CAUSAR INTERFERÊNCIA

Assinado eletronicamente por M.V MARIANA BOCALINI DE LACERDA - CRMV/SP: 37568

FOSFATASE ALCALINA

Valor(es) de Referência

Material SORO

Método COLORIMETRICO

RESULTADO.....:

86 U/L

10 a 96 U/L

Resultados Anteriores:

[13/03/2023 - 64 U/L] [10/02/2023 - 53 U/L]

SORO LIPÊMICO +++

ALTERAÇÕES NO SORO CAUSAM AUMENTO OU DIMINUIÇÃO NA LINEARIDADE DO TESTE PODENDO CAUSAR INTERFERÊNCIA

Assinado eletronicamente por M.V MARIANA BOCALINI DE LACERDA - CRMV/SP: 37568

PROTEINAS TOTAIS

Valor(es) de Referência

Material SORO

Método COLORIMETRICO

RESULTADO.....:

8,1 g/dL

5,3 a 7,7 g/dL

Resultados Anteriores:

[13/03/2023 - 6,9 g/dL] [10/02/2023 - 7,3 g/dL]

SORO LIPÊMICO +++

ALTERAÇÕES NO SORO CAUSAM AUMENTO OU DIMINUIÇÃO NA LINEARIDADE DO TESTE PODENDO CAUSAR INTERFERÊNCIA

Assinado eletronicamente por M.V MARIANA BOCALINI DE LACERDA - CRMV/SP: 37568

ALBUMINA

Valor(es) de Referência

Material SORO

Método COLORIMETRICO

RESULTADO.....:

3,7 g/dL

2,6 a 3,8 g/dL

Resultados Anteriores:

[13/03/2023 - 3,4 g/dL] [10/02/2023 - 3,8 g/dL]

SORO LIPÊMICO +++

ALTERAÇÕES NO SORO CAUSAM AUMENTO OU DIMINUIÇÃO NA LINEARIDADE DO TESTE PODENDO CAUSAR INTERFERÊNCIA

Assinado eletronicamente por M.V MARIANA BOCALINI DE LACERDA - CRMV/SP: 37568