




HEMOGRAMA COMPLETO				Valor(es) de Referência
Material SANGUE TOTAL				
Método CITOMETRIA DE FLUXO FLUORESCENTE				
SÉRIE VERMELHA				
Eritrócitos.....:	7,63 milhões/mm3		5,50 a 8,50 milhões/mm3	
Hemoglobina.....:	18,20 g/dl		14,00 a 18,00 g/dl	
Hematócrito.....:	47,90 %		38,00 a 47,00 %	
V.C.M.....:	62,78 fL		63,00 a 77,00 fL	
H.C.M.....:	23,85 pg		21,00 a 26,00 pg	
C.H.C.M.....:	38,00 %		30,00 a 36,00 %	
Eritroblasto.....:				
Plaquetas.....:	311.000 /mm3		200.000 a 500.000 /mm3	
Observação				
SÉRIE BRANCA				
Leucócitos.....:	10.800 /mm3		6.000 a 17.000 /mm3	
Leucócitos Corrigidos....:	10.800 /mm3			
CONTAGEM DIFERENCIAL				
Metamielócitos.....:	0 %	0 /mm3	0 % 0 - 0	
Bastonetes.....:	0 %	0 /mm3	Até 1 % 0 - 200	
Segmentados.....:	88 %	9.504 /mm3	55 a 80 % 3.300 - 12.800	
Eosinófilos.....:	1 %	108 /mm3	Até 1 % 100 - 1.450	
Linfócitos Típicos.....:	11 %	1.188 /mm3	13 a 30% 780 - 6.400	
Basófilos.....:	0 %	0 /mm3	Até 1 % RAROS	
Monócitos.....:	0 %	0 /mm3	1 a 6% 100 - 960	
Pesquisa de Hematozoário.:	NÃO FORAM OBSERVADOS NESTA AMOSTRA.			
Observação	Sem alterações			
Assinado eletronicamente por TIAGO LIMA SOARES - CRMV/SP: 36180				

N° OS: 230300010004321	Paciente: SCOOPY	Data: 24/03/2023 14:52
Espécie: CANINA		Raça: S.R.D. CANINO
Sexo: MACHO	Idade: 12A 11M 16D	
Responsável: CRISTIANE ALAMINOS ROVERAO T		
Requisitante: ANA CAMILA PARRA	CRMV: 1111	
Convênio: ANCLIVEPA MANCHINHA / PETPA		Página: 2 / 2

## UREIA

Material	SORO	Valor(es) de Referência
Método	CINETICA	
RESULTADO.....:	29,00 mg/dL	10,0 a 60,0 mg/dL
SORO HEMOLISADO +++		
ALTERAÇÕES NO SORO CAUSAM AUMENTO OU DIMINUIÇÃO NA LINEARIDADE DO TESTE PODENDO CAUSAR INTERFERÊNCIA		
Assinado eletronicamente por TIAGO LIMA SOARES - CRMV/SP: 36180		

## CREATININA

Material	SORO	Valor(es) de Referência
Método	Enzimatico	
RESULTADO.....:	0,80 mg/dL	0,50 a 1,60 mg/dL
SORO HEMOLISADO +++		
ALTERAÇÕES NO SORO CAUSAM AUMENTO OU DIMINUIÇÃO NA LINEARIDADE DO TESTE PODENDO CAUSAR INTERFERÊNCIA		
Assinado eletronicamente por TIAGO LIMA SOARES - CRMV/SP: 36180		

## ALT

Material	SORO	Valor(es) de Referência
Método	CINETICO	
RESULTADO.....:	39 U/L	21 a 102 U/L
SORO HEMOLISADO +++		
ALTERAÇÕES NO SORO CAUSAM AUMENTO OU DIMINUIÇÃO NA LINEARIDADE DO TESTE PODENDO CAUSAR INTERFERÊNCIA		
Assinado eletronicamente por TIAGO LIMA SOARES - CRMV/SP: 36180		

## FOSFATASE ALCALINA

Material	SORO	Valor(es) de Referência
Método	COLORIMETRICO	
RESULTADO.....:	38 U/L	10 a 96 U/L
SORO HEMOLISADO +++		
ALTERAÇÕES NO SORO CAUSAM AUMENTO OU DIMINUIÇÃO NA LINEARIDADE DO TESTE PODENDO CAUSAR INTERFERÊNCIA		
Assinado eletronicamente por TIAGO LIMA SOARES - CRMV/SP: 36180		