

Hospital Veterinário Faculdade Anclivepa

rua bom sucesso 733 Carlos Prates

Eletrocardiograma

Identificação

Identificação: 2023_04_04__14_36	Data: 04/04/2023 14:36:41	Peso: 7,3 kg
Paciente: Fiona	Idade: 7 anos e 0 mês	Sexo: Fêmea
Espécie: Cão	Raça: Sem raça definida (SRD)	
Proprietário: Cristiane Carlos da Silva	Solicitante: Laila Caroline Alves Silva	

Parâmetros Observados


Amplitude de P: 0.23 mV	Amplitude de R: 1.35 mV	Amplitude de T: 0.08 mV
Duração de P: 50 ms	Amplitude de S: -0.22 mV	Duração de T: 54 ms
Intervalo PR: 76 ms	Duração de QRS: 54 ms	Desnível de ST: -0.02 mV
FC Média: 137 bpm	Intervalo QT: 184 ms	Eixo QRS: 52.53 °
Amplitude de Q: -0.31 mV		

Comentários

Paciete colaborativa


Conclusões


Ritmo sinusal com FC média de 137 bpm e com presença de marcapasso migratório (fisiológico para espécie).
Traçado sugestivo de sobrecarga atrial esquerda (P mitrale).
Considerar, a critério clínico, avaliação morfológica cardiopulmonar (ecodopplercardiograma e radiografia torácica).
Risco cardiovascular eletrocardiográfico baixo
O resultado deste exame deve ser confrontado com os achados clínicos e laboratoriais obtidos



Amanda Ladislao Antonio
CRMV: 16174 MG

Assinado eletronicamente por:





D2