




HEMOGRAMA COMPLETO				Valor(es) de Referência
Material SANGUE TOTAL				
Método CITOMETRIA DE FLUXO FLUORESCENTE				
SÉRIE VERMELHA				
Eritrócitos.....:	6,54 milhões/mm3		5,50 a 8,50 milhões/mm3	
Hemoglobina.....:	15,50 g/dl		14,00 a 18,00 g/dl	
Hematócrito.....:	46,70 %		38,00 a 47,00 %	
V.C.M.....:	71,41 fL		63,00 a 77,00 fL	
H.C.M.....:	23,70 pg		21,00 a 26,00 pg	
C.H.C.M.....:	33,19 %		30,00 a 36,00 %	
Eritroblasto.....:				
Plaquetas.....:	201.000 /mm3		200.000 a 500.000 /mm3	
Observação				
AGREGADOS PLAQUETARIOS ++				
SÉRIE BRANCA				
Leucócitos.....:	11.200 /mm3		6.000 a 17.000 /mm3	
Leucócitos Corrigidos....:	11.200 /mm3			
CONTAGEM DIFERENCIAL				
Metamielócitos.....:	0 %	0 /mm3	0 % 0 - 0	
Bastonetes.....:	0 %	0 /mm3	Até 1 % 0 - 200	
Segmentados.....:	63 %	7.056 /mm3	55 a 80 % 3.300 - 12.800	
Eosinófilos.....:	0 %	0 /mm3	Até 1 % 100 - 1.450	
Linfócitos Tipicos.....:	36 %	4.032 /mm3	13 a 30% 780 - 6.400	
Basófilos.....:	0 %	0 /mm3	Até 1 % RAROS	
Monócitos.....:	1 %	112 /mm3	1 a 6% 100 - 960	
Pesquisa de Hematozoário.: NÃO FORAM OBSERVADOS NESTA AMOSTRA.				
Observação Sem alterações				
Assinado eletronicamente por M.V MARIANA BOCALINI DE LACERDA - CRMV/SP: 37568				

N° OS: 230400010002601	Paciente: PRINCESA	Data: 18/04/2023 12:40
Espécie: CANINA		Raça: S.R.D. CANINO
Sexo: FEMEA	Idade: 10A 1M 17D	
Responsável: CARLOS ALBERTO ROCCO DE OLIV		
Requisitante: GABRIEL F. TOLEDO	CRMV: 63212	
Convênio: ANCLIVEPA - ZONA LESTE		Página: 2 / 2

UREIA

Material SORO		Valor(es) de Referência
Método CINETICA		
RESULTADO.....:	60,00 mg/dL	10,0 a 60,0 mg/dL
	Assinado eletronicamente por M.V MARIANA BOCALINI DE LACERDA - CRMV/SP: 37568	

CREATININA

Material SORO		Valor(es) de Referência
Método Enzimatico		
RESULTADO.....:	1,35 mg/dL	0,50 a 1,60 mg/dL
	Assinado eletronicamente por M.V MARIANA BOCALINI DE LACERDA - CRMV/SP: 37568	

ALT

Material SORO		Valor(es) de Referência
Método CINETICO		
RESULTADO.....:	121 U/L	21 a 102 U/L
	Assinado eletronicamente por M.V MARIANA BOCALINI DE LACERDA - CRMV/SP: 37568	

FOSFATASE ALCALINA

Material SORO		Valor(es) de Referência
Método COLORIMETRICO		
RESULTADO.....:	137 U/L	10 a 96 U/L
	Assinado eletronicamente por M.V MARIANA BOCALINI DE LACERDA - CRMV/SP: 37568	

PROTEINAS TOTAIS

Material SORO		Valor(es) de Referência
Método COLORIMETRICO		
RESULTADO.....:	7,5 g/dL	5,3 a 7,7 g/dL
	Assinado eletronicamente por M.V MARIANA BOCALINI DE LACERDA - CRMV/SP: 37568	

ALBUMINA

Material SORO		Valor(es) de Referência
Método COLORIMETRICO		
RESULTADO.....:	3,0 g/dL	2,6 a 3,8 g/dL
	Assinado eletronicamente por M.V MARIANA BOCALINI DE LACERDA - CRMV/SP: 37568	