




HEMOGRAMA COMPLETO

		Valor(es) de Referência	
Material	SANGUE TOTAL		
Método	CITOMETRIA DE FLUXO FLUORESCENTE		
SÉRIE VERMELHA			
Eritrócitos.....:	7,37 milhões/mm3	5,50 a 8,50 milhões/mm3	
Hemoglobina.....:	18,60 g/dl	14,00 a 18,00 g/dl	
Hematócrito.....:	49,20 %	38,00 a 47,00 %	
V.C.M.....:	66,76 fL	63,00 a 77,00 fL	
H.C.M.....:	25,24 pg	21,00 a 26,00 pg	
C.H.C.M.....:	37,80 %	30,00 a 36,00 %	
Eritroblasto.....:			
Plaquetas.....:	288.000 /mm3	200.000 a 500.000 /mm3	
Observação			
SÉRIE BRANCA			
Leucócitos.....:	5.770 /mm3	6.000 a 17.000 /mm3	
Leucócitos Corrigidos....:	5.770 /mm3		
CONTAGEM DIFERENCIAL			
Metamielócitos.....:	0 %	0 /mm3	0 % 0 - 0
Bastonetes.....:	0 %	0 /mm3	Até 1 % 0 - 200
Segmentados.....:	90 %	5.193 /mm3	55 a 80 % 3.300 - 12.800
Eosinófilos.....:	1 %	57 /mm3	Até 1 % 100 - 1.450
Linfócitos Típicos.....:	9 %	519 /mm3	13 a 30% 780 - 6.400
Basófilos.....:	0 %	0 /mm3	Até 1 % RAROS
Monócitos.....:	0 %	0 /mm3	1 a 6% 100 - 960
Pesquisa de Hematozoário.:			
Observação	Sem alterações		

N° OS: 230300010001330	Paciente: MIUCHA	Data: 08/03/2023 12:01
Espécie: CANINA		Raça: POODLE STANDARD
Sexo: FEMEA	Idade: 11A 5M 5D	
Responsável: ESPEDITA DE QUEIROZ LIMA		
Requisitante: NATHALIA C. SANTOS	CRMV: 54470	
Convênio: ANCLIVEPA ZONA SUL		Página: 2 / 3

## UREIA

Material SORO		Valor(es) de Referência
Método CINETICA		
Resultado.....:	36,00 mg/dL	10,0 a 60,0 mg/dL
Resultados Anteriores:	[27/12/2022 - 41,0 mg/dL]	

SORO HEMOLISADO +++

ALTERAÇÕES NO SORO CAUSAM AUMENTO OU DIMINUIÇÃO NA LINEARIDADE DO TESTE PODENDO CAUSAR INTERFERÊNCIA

Assinado eletronicamente por M.V MARIANA BOCALINI DE LACERDA - CRMV/SP: 37568

## CREATININA

Material SORO		Valor(es) de Referência
Método Enzimatico		
Resultado.....:	0,95 mg/dL	0,50 a 1,60 mg/dL
Resultados Anteriores:	[04/01/2023 - 0,97 mg/dL] [27/12/2022 - 0,92 mg/dL]	

SORO HEMOLISADO +++

ALTERAÇÕES NO SORO CAUSAM AUMENTO OU DIMINUIÇÃO NA LINEARIDADE DO TESTE PODENDO CAUSAR INTERFERÊNCIA

Assinado eletronicamente por M.V MARIANA BOCALINI DE LACERDA - CRMV/SP: 37568

## ALT

Material SORO		Valor(es) de Referência
Método CINETICO		
Resultado.....:	67 U/L	21 a 102 U/L
Resultados Anteriores:	[04/01/2023 - 57,00 U/L] [27/12/2022 - 61 U/L]	

SORO HEMOLISADO +++

ALTERAÇÕES NO SORO CAUSAM AUMENTO OU DIMINUIÇÃO NA LINEARIDADE DO TESTE PODENDO CAUSAR INTERFERÊNCIA

Assinado eletronicamente por M.V MARIANA BOCALINI DE LACERDA - CRMV/SP: 37568

N° OS: 230300010001330	Paciente: MIUCHA	Data: 08/03/2023 12:01
Espécie: CANINA		Raça: POODLE STANDARD
Sexo: FEMEA	Idade: 11A 5M 5D	
Responsável: ESPEDITA DE QUEIROZ LIMA		
Requisitante: NATHALIA C. SANTOS	CRMV: 54470	
Convênio: ANCLIVEPA ZONA SUL		Página: 3 / 3

<b>FOSFATASE ALCALINA</b>		Valor(es) de Referência
Material	SORO	
Método	COLORIMETRICO	
Resultado.....:	52 U/L	10 a 96 U/L
Resultados Anteriores: [27/12/2022 - 64,00 U/L]		
SORO HEMOLISADO +++		
ALTERAÇÕES NO SORO CAUSAM AUMENTO OU DIMINUIÇÃO NA LINEARIDADE DO TESTE PODENDO CAUSAR INTERFERÊNCIA		
Assinado eletronicamente por M.V MARIANA BOCALINI DE LACERDA - CRMV/SP: 37568		

<b>PROTEINAS TOTAIS</b>		Valor(es) de Referência
Material	SORO	
Método	COLORIMETRICO	
Resultado.....:	7,8 g/dL	5,3 a 7,7 g/dL
Resultados Anteriores: [04/01/2023 - 6,80 g/dL] [27/12/2022 - 7,4 g/dL]		
SORO HEMOLISADO +++		
ALTERAÇÕES NO SORO CAUSAM AUMENTO OU DIMINUIÇÃO NA LINEARIDADE DO TESTE PODENDO CAUSAR INTERFERÊNCIA		
Assinado eletronicamente por M.V MARIANA BOCALINI DE LACERDA - CRMV/SP: 37568		