

Eletrocardiograma

Identificação

Identificação: 2023_03_27__11_25

Data: 27/03/2023 11:25:06

Peso: 0,0 kg

Paciente: BRAT

Idade: 14 anos e 0 mês

Sexo: Macho

Espécie: Cão

Raça: American Pit Bull Terrier

Proprietário: Diego Lessa / Thiago Lessa

Solicitante: M.V Lais Xavier Teixeira
CRMV-SP 53633

Parâmetros Observados

Eixo QRS: 70.31 °

Amplitude de P: 0.08 mV

Segmento ST: 72 ms

Eixo P: 41.44 °

Amplitude de T: -0.21 mV

FC Mínima: 75 bpm

Amplitude de S: -0.01 mV

Duração de QRS: 66 ms

FC Média: 98 bpm

Amplitude de R: 1.18 mV

Duração de T: 72 ms

FC Máxima: 128 bpm

Duração de P: 44 ms

Intervalo QT: 210 ms

Comentários

ELETROCARDIOGRAMA:

RITMO CARDÍACO: RITMO SINUSAL (NORMAL);

EIXO CARDÍACO MÉDIO NORMAL;


FREQUÊNCIA CARDÍACA MÉDIA DE 98 BPM;

ONDA T POSITIVA NA DERIVAÇÃO D2;


AS AFERIÇÕES DA ONDA P, INTERVALO PQ, COMPLEXO QRS, SEGMENTO QT E ST ESTÃO DENTRO DOS VALORES DA NORMALIDADE.


Conclusões

RITMO SINUSAL (NORMAL) E TRAÇADO ELETROCARDIOGRÁFICO COMPATÍVEL COM A NORMALIDADE.

Luiz Flávio H. de Barros
CRMV: RJ12479VP

Assinado eletronicamente por:





D2