




HEMOGRAMA COMPLETO

		Valor(es) de Referência	
Material	SANGUE TOTAL		
Método	CITOMETRIA DE FLUXO FLUORESCENTE		
SÉRIE VERMELHA			
Eritrócitos.....:	6,14 milhões/mm3	5,50 a 8,5 milhões/mm3	
Hemoglobina.....:	12,30 g/dl	12,00 a 18,00 g/dl	
Hematócrito.....:	36,70 %	37,00 a 55,00 %	
V.C.M.....:	59,77 fL	60,00 a 77,00 fL	
H.C.M.....:	20,03 pg	21,00 a 25,00 pg	
C.H.C.M.....:	33,51 %	30,00 a 36,00 %	
Eritroblasto.....:			
Plaquetas.....:	154.000 /mm3	200.000 a 500.000 /mm3	

ObservaçãoAGREGADOS PLAQUETARIOS +

SÉRIE BRANCA			
Leucócitos.....:	7.160 /mm3	6.000 a 17.000 /mm3	
Leucócitos Corrigidos....:	7.160 /mm3		

CONTAGEM DIFERENCIAL			
Metamielócitos.....:	0 %	0 /mm3	0 % 0 - 0
Bastonetes.....:	0 %	0 /mm3	Até 3 % 0 - 200
Segmentados.....:	70 %	5.012 /mm3	60 a 77 % 3.900 - 11.800
Eosinófilos.....:	3 %	214 /mm3	2 a 10% 100 - 1.250
Linfócitos Típicos.....:	27 %	1.933 /mm3	12 a 30% 1.000 - 8.300
Basófilos.....:	0 %	0 /mm3	Até 1 % RAROS
Monócitos.....:	0 %	0 /mm3	3 a 10% 100 - 1.350

Pesquisa de Hematozoário.: NÃO FORAM OBSERVADOS NESTA AMOSTRA.
ObservaçãoSem alterações

N° OS: 230300010005010	Paciente: TED	Data: 29/03/2023 12:01
Espécie: CANINA		Raça: SHIH- TZU
Sexo: MACHO	Idade: 7A 10M 24D	
Responsável: ISMAEL MENEGATTI SOARES FELIC		
Requisitante: JESSICA F. B. ROMANO	CRMV: 55266	
Convênio: ANCLIVEPA ZONA SUL		Página: 2 / 2

UREIA

Material SORO		Valor(es) de Referência
Método CINETICA		
RESULTADO.....:	17,00 mg/dL	10,0 a 60,0 mg/dL
Assinado eletronicamente por M.V MARIANA BOCALINI DE LACERDA - CRMV/SP: 37568		

CREATININA

Material SORO		Valor(es) de Referência
Método Enzimatico		
RESULTADO.....:	0,75 mg/dL	0,50 a 1,60 mg/dL
Assinado eletronicamente por M.V MARIANA BOCALINI DE LACERDA - CRMV/SP: 37568		

ALT

Material SORO		Valor(es) de Referência
Método CINETICO		
RESULTADO.....:	123 U/L	21 a 102 U/L
Assinado eletronicamente por M.V MARIANA BOCALINI DE LACERDA - CRMV/SP: 37568		

FOSFATASE ALCALINA

Material SORO		Valor(es) de Referência
Método COLORIMETRICO		
RESULTADO.....:	95 U/L	10 a 96 U/L
Assinado eletronicamente por M.V MARIANA BOCALINI DE LACERDA - CRMV/SP: 37568		

PROTEINAS TOTAIS

Material SORO		Valor(es) de Referência
Método COLORIMETRICO		
RESULTADO.....:	6,6 g/dL	5,3 a 7,7 g/dL
Assinado eletronicamente por M.V MARIANA BOCALINI DE LACERDA - CRMV/SP: 37568		

ALBUMINA

Material SORO		Valor(es) de Referência
Método COLORIMETRICO		
RESULTADO.....:	3,6 g/dL	2,6 a 3,8 g/dL
Assinado eletronicamente por M.V MARIANA BOCALINI DE LACERDA - CRMV/SP: 37568		