




HEMOGRAMA COMPLETO				Valor(es) de Referência
Material SANGUE TOTAL				
Método CITOMETRIA DE FLUXO FLUORESCENTE				
SÉRIE VERMELHA				
Eritrócitos.....:	5,16 milhões/mm3		5,50 a 8,50 milhões/mm3	
Hemoglobina.....:	12,10 g/dl		14,00 a 18,00 g/dl	
Hematócrito.....:	36,30 %		38,00 a 47,00 %	
V.C.M.....:	70,35 fL		63,00 a 77,00 fL	
H.C.M.....:	23,45 pg		21,00 a 26,00 pg	
C.H.C.M.....:	33,33 %		30,00 a 36,00 %	
Eritroblasto.....:				
Plaquetas.....:	263.000 /mm3		200.000 a 500.000 /mm3	
Observação				
SÉRIE BRANCA				
Leucócitos.....:	12.400 /mm3		6.000 a 17.000 /mm3	
Leucócitos Corrigidos....:	12.400 /mm3			
CONTAGEM DIFERENCIAL				
Metamielócitos.....:	0 %	0 /mm3	0 % 0 - 0	
Bastonetes.....:	0 %	0 /mm3	Até 1 % 0 - 200	
Segmentados.....:	72 %	8.928 /mm3	55 a 80 % 3.300 - 12.800	
Eosinófilos.....:	0 %	0 /mm3	Até 1 % 100 - 1.450	
Linfócitos Típicos.....:	28 %	3.472 /mm3	13 a 30% 780 - 6.400	
Basófilos.....:	0 %	0 /mm3	Até 1 % RAROS	
Monócitos.....:	0 %	0 /mm3	1 a 6% 100 - 960	
Pesquisa de Hematozoário.:	NÃO FORAM OBSERVADOS NESTA AMOSTRA.			
Observação	Sem alterações			
Assinado eletronicamente por M.V MARIANA BOCALINI DE LACERDA - CRMV/SP: 37568				

N° OS: 230500010000869	Paciente: MEL	Data: 05/05/2023 15:21
Espécie: CANINA		Raça: S.R.D. CANINO
Sexo: FEMEA	Idade: 10A 2M 21D	
Responsável: JESSICA ANAIRA PIMENTA DOS SA	CRMV:	
Requisitante: VICTORIA CAVALHEIRO		
Convênio: ANCLIVEPA MANCHINHA / PETPA		Página: 2 / 3

**UREIA**

Material **SORO**

Método **CINETICA**

RESULTADO.....: **327,00** mg/dL 10,0 a 60,0 mg/dL

Resultados Anteriores: [25/04/2023 - 317,00 mg/dL]

SORO HEMOLISADO ++

ALTERAÇÕES NO SORO CAUSAM AUMENTO OU DIMINUIÇÃO NA LINEARIDADE DO TESTE PODENDO CAUSAR INTERFERÊNCIA

Assinado eletronicamente por M.V MARIANA BOCALINI DE LACERDA - CRMV/SP: 37568

**CREATININA**

Material **SORO**

Método **Enzimatico**

RESULTADO.....: **12,48** mg/dL 0,50 a 1,60 mg/dL

Resultados Anteriores: [25/04/2023 - 7,65 mg/dL]

SORO HEMOLISADO ++

ALTERAÇÕES NO SORO CAUSAM AUMENTO OU DIMINUIÇÃO NA LINEARIDADE DO TESTE PODENDO CAUSAR INTERFERÊNCIA

Assinado eletronicamente por M.V MARIANA BOCALINI DE LACERDA - CRMV/SP: 37568

**ALT**

Material **SORO**

Método **CINETICO**

RESULTADO.....: **401** U/L 21 a 102 U/L

Resultados Anteriores: [25/04/2023 - 87 U/L]

SORO HEMOLISADO ++

ALTERAÇÕES NO SORO CAUSAM AUMENTO OU DIMINUIÇÃO NA LINEARIDADE DO TESTE PODENDO CAUSAR INTERFERÊNCIA

Assinado eletronicamente por M.V MARIANA BOCALINI DE LACERDA - CRMV/SP: 37568

N° OS: 230500010000869	Paciente: MEL	Data: 05/05/2023 15:21
Espécie: CANINA		Raça: S.R.D. CANINO
Sexo: FEMEA	Idade: 10A 2M 21D	
Responsável: JESSICA ANAIRA PIMENTA DOS SA		
Requisitante: VICTORIA CAVALHEIRO	CRMV:	
Convênio: ANCLIVEPA MANCHINHA / PETPA		Página: 3 / 3

## FOSFATASE ALCALINA

Material	SORO	Valor(es) de Referência
Método	COLORIMETRICO	
RESULTADO.....:	461 U/L	10 a 96 U/L
Resultados Anteriores:	[25/04/2023 - 251 U/L]	

SORO HEMOLISADO ++

ALTERAÇÕES NO SORO CAUSAM AUMENTO OU DIMINUIÇÃO NA LINEARIDADE DO TESTE PODENDO CAUSAR INTERFERÊNCIA

Assinado eletronicamente por M.V MARIANA BOCALINI DE LACERDA - CRMV/SP: 37568

## ALBUMINA

Material	SORO	Valor(es) de Referência
Método	COLORIMETRICO	
RESULTADO.....:	3,0 g/dL	2,6 a 3,8 g/dL
Resultados Anteriores:	[25/04/2023 - 3,1 g/dL]	

SORO HEMOLISADO ++

ALTERAÇÕES NO SORO CAUSAM AUMENTO OU DIMINUIÇÃO NA LINEARIDADE DO TESTE PODENDO CAUSAR INTERFERÊNCIA

Assinado eletronicamente por M.V MARIANA BOCALINI DE LACERDA - CRMV/SP: 37568