




HEMOGRAMA COMPLETO				Valor(es) de Referência
Material SANGUE TOTAL				
Método CITOMETRIA DE FLUXO FLUORESCENTE				
SÉRIE VERMELHA				
Eritrócitos.....:	5,88 milhões/mm3		5,50 a 7,00 milhões/mm3	
Hemoglobina.....:	12,70 g/dl		11,00 a 15,5,00 g/dl	
Hematócrito.....:	34,90 %		34,00 a 40,00 %	
V.C.M.....:	59,35 fL		65,00 a 78,00 fL	
H.C.M.....:	21,60 pg		4,00 a 6,00 g/dl	
C.H.C.M.....:	36,39 %		31,00 a 33,00 %	
Eritroblasto.....:				
Plaquetas.....:	212.000 /mm3		200.000 a 500.000 /mm3	
Observação	DISCRETA ANISOCITOSE COM MACROCITOSE E POLICROMASIA RAROS AGREGADOS PLAQUETÁRIOS			
SÉRIE BRANCA				
Leucócitos.....:	12.800 /mm3		6.000 a 17.000 /mm3	
Leucócitos Corrigidos....:	12.800 /mm3			
CONTAGEM DIFERENCIAL				
Metamielócitos.....:	0 %	0 /mm3	0 % 0 - 0	
Bastonetes.....:	0 %	0 /mm3	Até 3 % 0 - 200	
Segmentados.....:	73 %	9.344 /mm3	60 a 77 % 3.900 - 11.800	
Eosinófilos.....:	6 %	768 /mm3	2 a 10% 100 - 1.250	
Linfócitos Tipicos.....:	19 %	2.432 /mm3	12 a 30% 1.000 - 8.300	
Basófilos.....:	0 %	0 /mm3	Até 1 % RAROS	
Monócitos.....:	2 %	256 /mm3	3 a 10% 100 - 1.350	
Pesquisa de Hematozoário.:	Sem alterações			
Observação				
Assinado eletronicamente por M.V MARIANA BOCALINI DE LACERDA - CRMV/SP: 37568				

N° OS: 230200010003244	Paciente: NINA	Data: 20/02/2023 11:18
Espécie: CANINA		Raça: S.R.D. CANINO
Sexo: MACHO	Idade: 0A 5M 19D	
Responsável: JULIANE CRISTINA SANTOS	CRMV: 58543	
Requisitante: HELENA VALIM TOLEDO		
Convênio: ANCLIVEPA - ZONA LESTE		Página: 2 / 2

UREIA

Material SORO		Valor(es) de Referência
Método CINETICA		
Resultado.....:	37,00 mg/dL	10,0 a 60,0 mg/dL
SORO LIPÊMICO +		
ALTERAÇÕES NO SORO CAUSAM AUMENTO OU DIMINUIÇÃO NA LINEARIDADE DO TESTE PODENDO CAUSAR INTERFERÊNCIA		
Assinado eletronicamente por M.V MARIANA BOCALINI DE LACERDA - CRMV/SP: 37568		

CREATININA

Material SORO		Valor(es) de Referência
Método Enzimatico		
Resultado.....:	1,13 mg/dL	0,50 a 1,60 mg/dL
SORO LIPÊMICO +		
ALTERAÇÕES NO SORO CAUSAM AUMENTO OU DIMINUIÇÃO NA LINEARIDADE DO TESTE PODENDO CAUSAR INTERFERÊNCIA		
Assinado eletronicamente por M.V MARIANA BOCALINI DE LACERDA - CRMV/SP: 37568		

ALT

Material SORO		Valor(es) de Referência
Método CINETICO		
Resultado.....:	52 U/L	21 a 102 U/L
SORO LIPÊMICO +		
ALTERAÇÕES NO SORO CAUSAM AUMENTO OU DIMINUIÇÃO NA LINEARIDADE DO TESTE PODENDO CAUSAR INTERFERÊNCIA		
Assinado eletronicamente por M.V MARIANA BOCALINI DE LACERDA - CRMV/SP: 37568		

FOSFATASE ALCALINA

Material SORO		Valor(es) de Referência
Método COLORIMETRICO		
Resultado.....:	190 U/L	10 a 96 U/L
SORO LIPÊMICO +		
ALTERAÇÕES NO SORO CAUSAM AUMENTO OU DIMINUIÇÃO NA LINEARIDADE DO TESTE PODENDO CAUSAR INTERFERÊNCIA		
Assinado eletronicamente por M.V MARIANA BOCALINI DE LACERDA - CRMV/SP: 37568		