




HEMOGRAMA COMPLETO			Valor(es) de Referência
Material SANGUE TOTAL			
Método CITOMETRIA DE FLUXO FLUORESCENTE			
SÉRIE VERMELHA			
Eritrócitos.....:	5,87 milhões/mm3	5,50 a 8,5 milhões/mm3	
Hemoglobina.....:	12,90 g/dl	12,00 a 18,00 g/dl	
Hematócrito.....:	33,10 %	37,00 a 55,00 %	
V.C.M.....:	56,39 fL	60,00 a 77,00 fL	
H.C.M.....:	21,98 pg	21,00 a 25,00 pg	
C.H.C.M.....:	38,97 %	30,00 a 36,00 %	
Eritroblasto.....:			
Plaquetas.....:	280.000 /mm3	200.000 a 500.000 /mm3	
Observação			
SÉRIE BRANCA			
Leucócitos.....:	18.400 /mm3	6.000 a 17.000 /mm3	
Leucócitos Corrigidos....:	18.400 /mm3		
CONTAGEM DIFERENCIAL			
Metamielócitos.....:	0 %	0 /mm3	0 % 0 - 0
Bastonetes.....:	4 %	736 /mm3	Até 3 % 0 - 200
Segmentados.....:	92 %	16.928 /mm3	60 a 77 % 3.900 - 11.800
Eosinófilos.....:	1 %	184 /mm3	2 a 10% 100 - 1.250
Linfócitos Típicos.....:	3 %	552 /mm3	12 a 30% 1.000 - 8.300
Basófilos.....:	0 %	0 /mm3	Até 1 % RAROS
Monócitos.....:	0 %	0 /mm3	3 a 10% 100 - 1.350
Pesquisa de Hematozoário.:			
Observação			Sem alterações
			Assinado eletronicamente por M.V MARIANA BOCALINI DE LACERDA - CRMV/SP: 37568

UREIA

Material SORO

Método CINETICA

Resultado.....: 22,00 mg/dL 10,0 a 60,0 mg/dL

Valor(es) de Referência

RESULTADO OBTIDO POR DILUIÇÃO (1:1)

Assinado eletronicamente por M.V MARIANA BOCALINI DE LACERDA - CRMV/SP: 37568

CREATININA

Material SORO

Método Enzimatico

Resultado.....: 1,00 mg/dL 0,50 a 1,60 mg/dL

Valor(es) de Referência

RESULTADO OBTIDO POR DILUIÇÃO (1:1)

Assinado eletronicamente por M.V MARIANA BOCALINI DE LACERDA - CRMV/SP: 37568

ALT

Material SORO

Método CINETICO

Resultado.....: 34 U/L 21 a 102 U/L

Valor(es) de Referência

RESULTADO OBTIDO POR DILUIÇÃO (1:1)

Assinado eletronicamente por M.V MARIANA BOCALINI DE LACERDA - CRMV/SP: 37568

FOSFATASE ALCALINA

Material SORO

Método COLORIMETRICO

Resultado.....: 338 U/L 10 a 96 U/L

Valor(es) de Referência

RESULTADO OBTIDO POR DILUIÇÃO (1:1)

Assinado eletronicamente por M.V MARIANA BOCALINI DE LACERDA - CRMV/SP: 37568

PROTEINAS TOTAIS

Material SORO

Método COLORIMETRICO

Resultado.....: 6,6 g/dL 5,3 a 7,7 g/dL

Valor(es) de Referência

RESULTADO OBTIDO POR DILUIÇÃO (1:1)

Assinado eletronicamente por M.V MARIANA BOCALINI DE LACERDA - CRMV/SP: 37568

ALBUMINA

Material SORO

Método COLORIMETRICO

Resultado.....: 3,4 g/dL 2,6 a 3,8 g/dL

Valor(es) de Referência

RESULTADO OBTIDO POR DILUIÇÃO (1:1)

Assinado eletronicamente por M.V MARIANA BOCALINI DE LACERDA - CRMV/SP: 37568