

Paciente : <b>KHALEESE</b>	Código : <b>0002762</b>
Raça : <b>PINSCHER</b>	Espécie : <b>CANINA</b>
Tutor : <b>KAMILA</b>	Atendimento: <b>24/04/2023</b>
Clínica : <b>FORTALEZA</b>	Sexo : <b>F</b> - Idade: <b>6 ano(s)</b>
Solicitante: <b>Dr(a)MATHEUS SILVA FEITOSA</b>	

## HEMOGRAMA

**Material: Sangue total**

E R I T R O G R A M A			De 1 a 8 Anos
Hemácias.....:	7,61	milh/mm <sup>3</sup>	5,5 a 8,5 milhões/mm <sup>3</sup>
Hemoglobina.....:	17,8	g/dL	12 a 18 g/dL
Hematócrito.....:	54,5	%	37 a 55 %
V.C.M.....:	72	fl	60 a 77 fl
H.C.M.....:	23	pg	19 - 23 pg
C.H.C.M.....:	33	%	30 a 36 %

**Observação Série Vermelha:**

**Sem Alterações significativas.**


L E U C O G R A M A			
Leucócitos.....:	6400	/mm <sup>3</sup>	6.000 - 17.000 /mm <sup>3</sup>
Mielócitos.....:	0	0	0 a 0
Metamielócitos.....:	0	0	0 a 0
Bastonetes.....:	0	0	0 a 300
Segmentados.....:	71	4.544	3.000 a 11.500
Basófilos.....:	0	0	0 a 100
Eosinófilos.....:	7	448	100 a 1.250
Linfócitos Típicos.....:	21	1.344	1.000 a 4.800
Linfócitos Atípicos.....:	0	0	0 a 0
Monócitos.....:	1	64	150 a 1.350
Eritoblastos.....:	0	0	0 a 1%

**Observação Série Branca:**

**Sem Alterações significativas.**

PLAQUETAS.....:	265.000	180.000 - 550.000 mm <sup>3</sup>
-----------------	---------	-----------------------------------

**Observações plaquetárias:**



Conferido, liberado e assinado: **Matheus Peixoto Lima**  
**CRMV - 3431**

A interpretação dos exames laboratoriais deverá ser realizada pelo médico veterinário responsável, mediante a sintomatologia clínica do animal.


---

Paciente : **KHALEESE**  
Raça : **PINSCHER**  
Tutor : **KAMILA**  
Clínica : **FORTALEZA**  
Solicitante: **Dr(a)MATHEUS SILVA FEITOSA**

Código : **0002762**  
Espécie : **CANINA**  
Atendimento: **24/04/2023**  
Sexo : **F** - Idade: **6 ano(s)**



**Matheus Peixoto Lima**  
**CRMV - 3431**



Conferido, liberado e assinado: **Matheus Peixoto Lima**  
**CRMV - 3431**

A interpretação dos exames laboratoriais deverá ser realizada pelo médico veterinário responsável,  
mediante a sintomatologia clínica do animal.

Paciente : **KHALEESE**  
Raça : **PINSCHER**  
Tutor : **KAMILA**  
Clínica : **FORTALEZA**  
Solicitante: **Dr(a)MATHEUS SILVA FEITOSA**

Código : **0002762**  
Espécie : **CANINA**  
Atendimento: **24/04/2023**  
Sexo : **F** - Idade: **6 ano(s)**

## CREATININA

Resultado.....: **1,59 mg/dL**


Método: Cinético

Amostra: Soro

Observação:

### Valor de Referência

0,5 a 1,8 mg/dL



**Matheus Peixoto Lima**  
**CRMV - 3431**

## TGP ( ALT )

Resultado.....: **57 U.I./L**

Método: Cinético

Amostra: Soro

Observação:

### Valor de referência

10.0 a 125.0 U.I/L



**Matheus Peixoto Lima**  
**CRMV - 3431**



Conferido, liberado e assinado: **Matheus Peixoto Lima**  
**CRMV - 3431**

A interpretação dos exames laboratoriais deverá ser realizada pelo médico veterinário responsável, mediante a sintomatologia clínica do animal.