




HEMOGRAMA COMPLETO				Valor(es) de Referência
Material SANGUE TOTAL				
Método CITOMETRIA DE FLUXO FLUORESCENTE				
SÉRIE VERMELHA				
Eritrócitos.....:	5,16 milhões/mm3		5,50 a 8,5 milhões/mm3	
Hemoglobina.....:	10,90 g/dl		12,00 a 18,00 g/dl	
Hematócrito.....:	32,70 %		37,00 a 55,00 %	
V.C.M.....:	63,37 fL		60,00 a 77,00 fL	
H.C.M.....:	21,12 pg		21,00 a 25,00 pg	
C.H.C.M.....:	33,33 %		30,00 a 36,00 %	
Eritroblasto.....:				
Plaquetas.....:	295.000 /mm3		200.000 a 500.000 /mm3	
Observação				
SÉRIE BRANCA				
Leucócitos.....:	6.640 /mm3		6.000 a 17.000 /mm3	
Leucócitos Corrigidos....:	6.640 /mm3			
CONTAGEM DIFERENCIAL				
Metamielócitos.....:	0 %	0 /mm3	0 % 0 - 0	
Bastonetes.....:	0 %	0 /mm3	Até 3 % 0 - 200	
Segmentados.....:	72 %	4.780 /mm3	60 a 77 % 3.900 - 11.800	
Eosinófilos.....:	11 %	730 /mm3	2 a 10% 100 - 1.250	
Linfócitos Típicos.....:	17 %	1.128 /mm3	12 a 30% 1.000 - 8.300	
Basófilos.....:	0 %	0 /mm3	Até 1 % RAROS	
Monócitos.....:	0 %	0 /mm3	3 a 10% 100 - 1.350	
Pesquisa de Hematozoário.:	NÃO FORAM OBSERVADOS NESTA AMOSTRA.			
Observação	Sem alterações			
Assinado eletronicamente por M.V MARIANA BOCALINI DE LACERDA - CRMV/SP: 37568				

N° OS: 230500010001210	Paciente: NEGAO	Data: 08/05/2023 16:27
Espécie: CANINA		Raça: S.R.D. CANINO
Sexo:	Idade: 2A 11M 29D	
Responsável: LEONCIO LEITE		
Requisitante: SOPHIE SOCCIO DI MANNO	CRMV: 61421	
Convênio: ANCLIVEPA OSASCO II - PQ INDU		Página: 2 / 3

## RETICULOCITOS - VETERINARIO

Material SANGUE TOTAL  
Método AZUL DE CRESIL BRILHANTE

Hematócrito.....:	32 %
Reticulócito observado...:	0,0
Reticulócito corrigido...:	0,000
Índice de reticulócitos...:	0,000

Interpretação...: Índice de Reticulócitos Maior que 1 indica anemia regenerativa.  
Índice de Reticulócitos Igual a 1 indica regeneração inadequada.  
Índice de Reticulócitos Menor que 1 indica anemia não regenerativa.

Assinado eletronicamente por M.V MARIANA BOCALINI DE LACERDA - CRMV/SP: 37568

## UREIA

Material SORO  
Método CINETICA

Valor(es) de Referência

RESULTADO.....: 50,00 mg/dL 10,0 a 60,0 mg/dL

Resultados Anteriores: [28/03/2023 - 58,00 mg/dL] [03/03/2023 - 46,00 mg/dL] [17/02/2023 - 97,00 mg/dL] [01/02/2023 - 118,00 mg/dL]  
[26/01/2023 - 112,00 mg/dL]

Assinado eletronicamente por M.V MARIANA BOCALINI DE LACERDA - CRMV/SP: 37568

## CREATININA

Material SORO  
Método Enzimatico

Valor(es) de Referência

RESULTADO.....: 0,81 mg/dL 0,50 a 1,60 mg/dL

Resultados Anteriores: [28/03/2023 - 0,76 mg/dL] [03/03/2023 - 0,86 mg/dL] [17/02/2023 - 0,83 mg/dL] [01/02/2023 - 0,80 mg/dL] [26/01/2023 - 0,85 mg/dL]

Assinado eletronicamente por M.V MARIANA BOCALINI DE LACERDA - CRMV/SP: 37568

## ALT

Material SORO  
Método CINETICO

Valor(es) de Referência

RESULTADO.....: 45 U/L 21 a 102 U/L

Resultados Anteriores: [28/03/2023 - 27 U/L] [03/03/2023 - 20 U/L] [17/02/2023 - 45 U/L] [01/02/2023 - 130 U/L] [26/01/2023 - 61 U/L]

Assinado eletronicamente por M.V MARIANA BOCALINI DE LACERDA - CRMV/SP: 37568

## FOSFATASE ALCALINA

Material SORO  
Método COLORIMETRICO

Valor(es) de Referência

RESULTADO.....: 54 U/L 10 a 96 U/L

Resultados Anteriores: [28/03/2023 - 108 U/L] [03/03/2023 - 57 U/L] [17/02/2023 - 105 U/L] [01/02/2023 - 291 U/L] [26/01/2023 - 77 U/L]

Assinado eletronicamente por M.V MARIANA BOCALINI DE LACERDA - CRMV/SP: 37568

---

N° OS: 230500010001210	Paciente: NEGAO	Data: 08/05/2023 16:27
Espécie: CANINA		Raça: S.R.D. CANINO
Sexo:	Idade: 2A 11M 29D	
Responsável: LEONCIO LEITE		
Requisitante: SOPHIE SOCCIO DI MANNO	CRMV: 61421	
Convênio: ANCLIVEPA OSASCO II - PQ INDU		Página: 3 / 3

---

## ALBUMINA

Material	SORO	Valor(es) de Referência
Método	COLORIMETRICO	
RESULTADO.....:	2,6 g/dL	2,6 a 3,8 g/dL
Resultados Anteriores:	[28/03/2023 - 2,4 g/dL] [03/03/2023 - 2,6 g/dL] [17/02/2023 - 2,5 g/dL] [26/01/2023 - 2,6 g/dL]	

---

Assinado eletronicamente por M.V MARIANA BOCALINI DE LACERDA - CRMV/SP: 37568

---