




HEMOGRAMA COMPLETO				Valor(es) de Referência
Material <b>SANGUE TOTAL</b>				
Método <b>CITOMETRIA DE FLUXO FLUORESCENTE</b>				
<b>SÉRIE VERMELHA</b>				
Eritrócitos.....:	<b>6,93</b> milhões/mm3	5,00milhões/mm3 - 10,00milhões/mm3		
Hemoglobina.....:	<b>12,30</b> g/dl	8,00g/dl - 15,00g/dl 		
Hematócrito.....:	<b>36,90</b> %	24,00 a 45,00 % 		
V.C.M.....:	<b>53,25</b> fL	39,00 a 55,00 fL		
H.C.M.....:	<b>17,75</b> pg	13,00 a 17,00 pg		
C.H.C.M.....:	<b>33,33</b> %	31,00 a 35,00 %		
Eritroblasto.....:				
Plaquetas.....:	<b>352.000</b> /mm3	230.000 a 680.000 /mm3		
Observação				
<b>SÉRIE BRANCA</b>				
Leucócitos.....:	<b>11.200</b> /mm3	5.500 a 19.500 /mm3 		
Leucócitos Corrigidos....:	<b>11.200</b> /mm3			
<b>CONTAGEM DIFERENCIAL</b>				
Metamielócitos.....:	<b>0</b> %	<b>0</b> /mm3	0 % 0 - 0	
Bastonetes.....:	<b>0</b> %	<b>0</b> /mm3	Até 3 % 0 - 150	
Segmentados.....:	<b>89</b> %	<b>9.968</b> /mm3	60 a 77 % 2.400 - 12.500	
Eosinófilos.....:	<b>1</b> %	<b>112</b> /mm3	2 a 10% 0 - 1.700	
Linfócitos Típicos.....:	<b>9</b> %	<b>1.008</b> /mm3	12 a 30% 1.200 - 8.500	
Basófilos.....:	<b>0</b> %	<b>0</b> /mm3	Até 1 % RAROS	
Monócitos.....:	<b>1</b> %	<b>112</b> /mm3	3 a 10% 100 - 850	
Pesquisa de Hematozoário.:	<b>NÃO FORAM OBSERVADOS NESTA AMOSTRA.</b>			
Observação	<b>Sem alterações</b>			
Assinado eletronicamente por M.V MARIANA BOCALINI DE LACERDA - CRMV/SP: 37568				

N° OS: 230300010005540	Paciente: TOM	Data: 31/03/2023 17:24
Espécie: FELINA		Raça: S.R.D. FELINO
Sexo: FEMEA	Idade: 3A 1M 5D	
Responsável: LEIDEJANE LEITE DOS SANTOS DA		
Requisitante: CESAR CAMPOS	CRMV: 50483	
Convênio: ANCLIVEPA OSASCO II - PQ INDU		Página: 2 / 3

UREIA

Material SORO		Valor(es) de Referência
Método CINETICA		
RESULTADO.....:	107,00 mg/dL	10,0 a 56,0 mg/dL
Resultados Anteriores:	[27/03/2023 - 91,82 mg/dL]	
SORO LIPÊMICO ++++		
ALTERAÇÕES NO SORO CAUSAM AUMENTO OU DIMINUIÇÃO NA LINEARIDADE DO TESTE PODENDO CAUSAR INTERFERÊNCIA		
Assinado eletronicamente por M.V MARIANA BOCALINI DE LACERDA - CRMV/SP: 37568		

CREATININA

Material SORO		Valor(es) de Referência
Método Enzimatico		
RESULTADO.....:	1,47 mg/dL	0,60 a 1,80 mg/dL
Resultados Anteriores:	[27/03/2023 - 2,11 mg/dL]	
SORO LIPÊMICO ++++		
ALTERAÇÕES NO SORO CAUSAM AUMENTO OU DIMINUIÇÃO NA LINEARIDADE DO TESTE PODENDO CAUSAR INTERFERÊNCIA		
Assinado eletronicamente por M.V MARIANA BOCALINI DE LACERDA - CRMV/SP: 37568		

ALT

Material SORO		Valor(es) de Referência
Método CINETICO		
RESULTADO.....:	233 U/L	6 a 83 U/L
Resultados Anteriores:	[27/03/2023 - 118 U/L]	
SORO LIPÊMICO ++++		
ALTERAÇÕES NO SORO CAUSAM AUMENTO OU DIMINUIÇÃO NA LINEARIDADE DO TESTE PODENDO CAUSAR INTERFERÊNCIA		
Assinado eletronicamente por M.V MARIANA BOCALINI DE LACERDA - CRMV/SP: 37568		

FOSFATASE ALCALINA

Material SORO

Método COLORIMETRICO

RESULTADO.....: 47 U/L

Resultados Anteriores: [27/03/2023 - 45 U/L]

Valor(es) de Referência

4 a 81 U/L

SORO LIPÊMICO ++++

ALTERAÇÕES NO SORO CAUSAM AUMENTO OU DIMINUIÇÃO NA LINEARIDADE DO TESTE PODENDO CAUSAR INTERFERÊNCIA

Assinado eletronicamente por M.V MARIANA BOCALINI DE LACERDA - CRMV/SP: 37568

ALBUMINA

Material SORO

Método COLORIMETRICO

RESULTADO.....: 3,7 g/dL

Resultados Anteriores: [27/03/2023 - 3,6 g/dL]

Valor(es) de Referência

2,1 a 3,9 g/dL

SORO LIPÊMICO ++++

ALTERAÇÕES NO SORO CAUSAM AUMENTO OU DIMINUIÇÃO NA LINEARIDADE DO TESTE PODENDO CAUSAR INTERFERÊNCIA

Assinado eletronicamente por M.V MARIANA BOCALINI DE LACERDA - CRMV/SP: 37568