




HEMOGRAMA COMPLETO				Valor(es) de Referência
Material SANGUE TOTAL				
Método CITOMETRIA DE FLUXO FLUORESCENTE				
SÉRIE VERMELHA				
Eritrócitos.....:	5,46 milhões/mm3		5,50 a 8,5 milhões/mm3	
Hemoglobina.....:	13,80 g/dl		12,00 a 18,00 g/dl	
Hematócrito.....:	35,70 %		37,00 a 55,00 %	
V.C.M.....:	65,38 fL		60,00 a 77,00 fL	
H.C.M.....:	25,27 pg		21,00 a 25,00 pg	
C.H.C.M.....:	38,66 %		30,00 a 36,00 %	
Eritroblasto.....:				
Plaquetas.....:	205.000 /mm3		200.000 a 500.000 /mm3	
Observação				
AGREGADOS PLAQUETARIOS ++				
SÉRIE BRANCA				
Leucócitos.....:	14.500 /mm3		6.000 a 17.000 /mm3	
Leucócitos Corrigidos....:	14.500 /mm3			
CONTAGEM DIFERENCIAL				
Metamielócitos.....:	0 %	0 /mm3	0 % 0 - 0	
Bastonetes.....:	0 %	0 /mm3	Até 3 % 0 - 200	
Segmentados.....:	89 %	12.905 /mm3	60 a 77 % 3.900 - 11.800	
Eosinófilos.....:	0 %	0 /mm3	2 a 10% 100 - 1.250	
Linfócitos Típicos.....:	11 %	1.595 /mm3	12 a 30% 1.000 - 8.300	
Basófilos.....:	0 %	0 /mm3	Até 1 % RAROS	
Monócitos.....:	0 %	0 /mm3	3 a 10% 100 - 1.350	
Pesquisa de Hematozoário.:				
Observação				
Sem alterações				
Assinado eletronicamente por M.V MARIANA BOCALINI DE LACERDA - CRMV/SP: 37568				

N° OS: 230300010000653

Espécie: CANINA

Sexo: MACHO

Responsável: LUCIANO FABRICIO SILVA MEDEIR

Requisitante: ANA CAMILA PARRA

Convênio: ANCLIVEPA MANCHINHA / PETPA

Paciente: JAKE ALOK

Idade: 1A 2M 2D

CRMV: 1111

Data: 03/03/2023 16:36

Raça: SHIH- TZU

Página: 2 / 2

UREIA

Material SORO

Método CINETICA

Resultado.....: 45,00 mg/dL 10,0 a 60,0 mg/dL

SORO HEMOLISADO ++

ALTERAÇÕES NO SORO CAUSAM AUMENTO OU DIMINUIÇÃO NA LINEARIDADE DO TESTE PODENDO CAUSAR INTERFERÊNCIA

Assinado eletronicamente por M.V MARIANA BOCALINI DE LACERDA - CRMV/SP: 37568

CREATININA

Material SORO

Método Enzimatico

Resultado.....: 0,77 mg/dL 0,50 a 1,60 mg/dL

SORO HEMOLISADO ++

ALTERAÇÕES NO SORO CAUSAM AUMENTO OU DIMINUIÇÃO NA LINEARIDADE DO TESTE PODENDO CAUSAR INTERFERÊNCIA

Assinado eletronicamente por M.V MARIANA BOCALINI DE LACERDA - CRMV/SP: 37568

ALT

Material SORO

Método CINETICO

Resultado.....: 431 U/L 21 a 102 U/L

SORO HEMOLISADO ++

ALTERAÇÕES NO SORO CAUSAM AUMENTO OU DIMINUIÇÃO NA LINEARIDADE DO TESTE PODENDO CAUSAR INTERFERÊNCIA

Assinado eletronicamente por M.V MARIANA BOCALINI DE LACERDA - CRMV/SP: 37568

FOSFATASE ALCALINA

Material SORO

Método COLORIMETRICO

Resultado.....: 198 U/L 10 a 96 U/L

SORO HEMOLISADO ++

ALTERAÇÕES NO SORO CAUSAM AUMENTO OU DIMINUIÇÃO NA LINEARIDADE DO TESTE PODENDO CAUSAR INTERFERÊNCIA

Assinado eletronicamente por M.V MARIANA BOCALINI DE LACERDA - CRMV/SP: 37568