




HEMOGRAMA COMPLETO

		Valor(es) de Referência	
Material	SANGUE TOTAL		
Método	CITOMETRIA DE FLUXO FLUORESCENTE		
SÉRIE VERMELHA			
Eritrócitos.....:	5,53 milhões/mm3	5,50 a 8,5 milhões/mm3	
Hemoglobina.....:	12,50 g/dl	12,00 a 18,00 g/dl	
Hematócrito.....:	34,30 %	37,00 a 55,00 %	
V.C.M.....:	62,03 fL	60,00 a 77,00 fL	
H.C.M.....:	22,60 pg	21,00 a 25,00 pg	
C.H.C.M.....:	36,44 %	30,00 a 36,00 %	
Eritroblasto.....:			
Plaquetas.....:	202.000 /mm3	200.000 a 500.000 /mm3	
Observação			
SÉRIE BRANCA			
Leucócitos.....:	7.050 /mm3	6.000 a 17.000 /mm3	
Leucócitos Corrigidos....:	7.050 /mm3		
CONTAGEM DIFERENCIAL			
Metamielócitos.....:	0 %	0 /mm3	0 % 0 - 0
Bastonetes.....:	0 %	0 /mm3	Até 3 % 0 - 200
Segmentados.....:	63 %	4.441 /mm3	60 a 77 % 3.900 - 11.800
Eosinófilos.....:	3 %	211 /mm3	2 a 10% 100 - 1.250
Linfócitos Típicos.....:	31 %	2.185 /mm3	12 a 30% 1.000 - 8.300
Basófilos.....:	0 %	0 /mm3	Até 1 % RAROS
Monócitos.....:	3 %	211 /mm3	3 a 10% 100 - 1.350
Pesquisa de Hematozoário.:	NÃO FORAM OBSERVADOS NESTA AMOSTRA.		
Observação	Sem alterações		

Assinado eletronicamente por M.V VANESSA CARLINI CARAVELAS - CRMV/SP: 26862

N° OS: 230300010004850	Paciente: DIME	Data: 28/03/2023 15:15
Espécie: CANINA		Raça: S.R.D. CANINO
Sexo: MACHO	Idade: 7A 10M 21D	
Responsável: MARLI REGINA DE CARVALHO		
Requisitante: ANA PAULA V. MARTINHO	CRMV: 26.476	
Convênio: ANCLIVEPA ZONA NORTE		Página: 2 / 2

## RETICULOCITOS - VETERINARIO

Material SANGUE TOTAL

Método AZUL DE CRESIL BRILHANTE

Hematócrito.....:	34 %
Reticulócito observado...:	0,0
Reticulócito corrigido...:	0,000
Índice de reticulócitos...:	0,000

Interpretação...: Índice de Reticulócitos Maior que 1 indica anemia regenerativa.  
Índice de Reticulócitos Igual a 1 indica regeneração inadequada.  
Índice de Reticulócitos Menor que 1 indica anemia não regenerativa.

Assinado eletronicamente por M.V MARIANA BOCALINI DE LACERDA - CRMV/SP: 37568

## UREIA

Valor(es) de Referência

Material SORO

Método CINETICA

RESULTADO.....: 44,40 mg/dL 10,0 a 60,0 mg/dL

Resultados Anteriores: [16/01/2023 - 36,00 mg/dL] [07/05/2021 - 70,0 mg/dL]

Assinado eletronicamente por M.V VANESSA CARLINI CARAVELAS - CRMV/SP: 26862

## CREATININA

Valor(es) de Referência

Material SORO

Método Enzimatico

RESULTADO.....: 1,17 mg/dL 0,50 a 1,60 mg/dL

Resultados Anteriores: [16/01/2023 - 1,45 mg/dL] [07/05/2021 - 1,48 mg/dL]

Assinado eletronicamente por M.V VANESSA CARLINI CARAVELAS - CRMV/SP: 26862

## PROTEINAS TOTAIS

Valor(es) de Referência

Material SORO

Método COLORIMETRICO

RESULTADO.....: 8,2 g/dL 5,3 a 7,7 g/dL

Resultados Anteriores: [16/01/2023 - 10,3 g/dL] [07/05/2021 - 10,6 g/dL]

Assinado eletronicamente por M.V VANESSA CARLINI CARAVELAS - CRMV/SP: 26862

## ALBUMINA

Valor(es) de Referência

Material SORO

Método COLORIMETRICO

RESULTADO.....: 2,7 g/dL 2,6 a 3,8 g/dL

Resultados Anteriores: [16/01/2023 - 2,4 g/dL] [07/05/2021 - 2,9 g/dL]

Assinado eletronicamente por M.V VANESSA CARLINI CARAVELAS - CRMV/SP: 26862

UNIDADE ZONA NORTE