




HEMOGRAMA COMPLETO				Valor(es) de Referência
Material SANGUE TOTAL				
Método CITOMETRIA DE FLUXO FLUORESCENTE				
SÉRIE VERMELHA				
Eritrócitos.....:	7,71 milhões/mm3		5,50 a 8,50 milhões/mm3	
Hemoglobina.....:	19,30 g/dl		14,00 a 18,00 g/dl	
Hematócrito.....:	48,50 %		38,00 a 47,00 %	
V.C.M.....:	62,91 fL		63,00 a 77,00 fL	
H.C.M.....:	25,03 pg		21,00 a 26,00 pg	
C.H.C.M.....:	39,79 %		30,00 a 36,00 %	
Eritroblasto.....:				
Plaquetas.....:	336.000 /mm3		200.000 a 500.000 /mm3	
Observação				
SÉRIE BRANCA				
Leucócitos.....:	9.910 /mm3		6.000 a 17.000 /mm3	
Leucócitos Corrigidos....:	9.910 /mm3			
CONTAGEM DIFERENCIAL				
Metamielócitos.....:	0 %	0 /mm3	0 % 0 - 0	
Bastonetes.....:	0 %	0 /mm3	Até 1 % 0 - 200	
Segmentados.....:	87 %	8.621 /mm3	55 a 80 % 3.300 - 12.800	
Eosinófilos.....:	1 %	99 /mm3	Até 1 % 100 - 1.450	
Linfócitos Típicos.....:	12 %	1.189 /mm3	13 a 30% 780 - 6.400	
Basófilos.....:	0 %	0 /mm3	Até 1 % RAROS	
Monócitos.....:	0 %	0 /mm3	1 a 6% 100 - 960	
Pesquisa de Hematozoário.:				
Observação				Sem alterações
				Assinado eletronicamente por M.V VANESSA CARLINI CARAVELAS - CRMV/SP: 26862

N° OS: 230200010001649	Paciente: LUNA	Data: 09/02/2023 15:20
Espécie: CANINA		Raça: LHASA APSO
Sexo: FEMEA	Idade: 10A 3M 13D	
Responsável: MATHEUS GONCALVES DA COSTA		
Requisitante: ANA CAMILA PARRA	CRMV: 1111	
Convênio: ANCLIVEPA MANCHINHA / PETPA		Página: 2 / 2

UREIA

Material SORO		Valor(es) de Referência
Método CINETICA		
Resultado.....:	29,00 mg/dL	10,0 a 60,0 mg/dL
SORO HEMOLISADO ++ LIPEMICO ++++		
ALTERAÇÕES NO SORO CAUSAM AUMENTO OU DIMINUIÇÃO NA LINEARIDADE DO TESTE PODENDO CAUSAR INTERFERÊNCIA		
Assinado eletronicamente por M.V VANESSA CARLINI CARAVELAS - CRMV/SP: 26862		

CREATININA

Material SORO		Valor(es) de Referência
Método Enzimatico		
Resultado.....:	0,92 mg/dL	0,50 a 1,60 mg/dL
SORO HEMOLISADO ++ LIPEMICO ++++		
ALTERAÇÕES NO SORO CAUSAM AUMENTO OU DIMINUIÇÃO NA LINEARIDADE DO TESTE PODENDO CAUSAR INTERFERÊNCIA		
Assinado eletronicamente por M.V VANESSA CARLINI CARAVELAS - CRMV/SP: 26862		

ALT

Material SORO		Valor(es) de Referência
Método CINETICO		
Resultado.....:	26 U/L	21 a 102 U/L
SORO HEMOLISADO ++ LIPEMICO ++++		
ALTERAÇÕES NO SORO CAUSAM AUMENTO OU DIMINUIÇÃO NA LINEARIDADE DO TESTE PODENDO CAUSAR INTERFERÊNCIA		
Assinado eletronicamente por M.V VANESSA CARLINI CARAVELAS - CRMV/SP: 26862		

FOSFATASE ALCALINA

Material SORO		Valor(es) de Referência
Método COLORIMETRICO		
Resultado.....:	50 U/L	10 a 96 U/L
SORO HEMOLISADO ++ LIPEMICO ++++		
ALTERAÇÕES NO SORO CAUSAM AUMENTO OU DIMINUIÇÃO NA LINEARIDADE DO TESTE PODENDO CAUSAR INTERFERÊNCIA		
Assinado eletronicamente por M.V VANESSA CARLINI CARAVELAS - CRMV/SP: 26862		