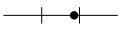
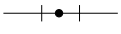



HEMOGRAMA COMPLETO				Valor(es) de Referência
Material SANGUE TOTAL				
Método CITOMETRIA DE FLUXO FLUORESCENTE				
SÉRIE VERMELHA				
Eritrócitos.....:	7,83 milhões/mm3		5,50 a 8,5 milhões/mm3	
Hemoglobina.....:	18,00 g/dl		12,00 a 18,00 g/dl	
Hematócrito.....:	45,70 %		37,00 a 55,00 %	
V.C.M.....:	58,37 fL		60,00 a 77,00 fL	
H.C.M.....:	22,99 pg		21,00 a 25,00 pg	
C.H.C.M.....:	39,39 %		30,00 a 36,00 %	
Eritroblasto.....:				
Plaquetas.....:	205.000 /mm3		200.000 a 500.000 /mm3	
Observação				
SÉRIE BRANCA				
Leucócitos.....:	10.800 /mm3		6.000 a 17.000 /mm3	
Leucócitos Corrigidos....:	10.800 /mm3			
CONTAGEM DIFERENCIAL				
Metamielócitos.....:	0 %	0 /mm3	0 % 0 - 0	
Bastonetes.....:	0 %	0 /mm3	Até 3 % 0 - 200	
Segmentados.....:	84 %	9.072 /mm3	60 a 77 % 3.900 - 11.800	
Eosinófilos.....:	7 %	756 /mm3	2 a 10% 100 - 1.250	
Linfócitos Típicos.....:	9 %	972 /mm3	12 a 30% 1.000 - 8.300	
Basófilos.....:	0 %	0 /mm3	Até 1 % RAROS	
Monócitos.....:	0 %	0 /mm3	3 a 10% 100 - 1.350	
Pesquisa de Hematozoário.:				
Observação				Sem alterações
				Assinado eletronicamente por M.V MARIANA BOCALINI DE LACERDA - CRMV/SP: 37568

UREIA

Material SORO

Método CINETICA

Resultado.....: 182,00 mg/dL 10,0 a 60,0 mg/dL

Assinado eletronicamente por M.V MARIANA BOCALINI DE LACERDA - CRMV/SP: 37568

CREATININA

Material SORO

Método Enzimatico

Resultado.....: 2,19 mg/dL 0,50 a 1,60 mg/dL

Assinado eletronicamente por M.V MARIANA BOCALINI DE LACERDA - CRMV/SP: 37568

ALT

Material SORO

Método CINETICO

Resultado.....: 200 U/L 21 a 102 U/L

Assinado eletronicamente por M.V MARIANA BOCALINI DE LACERDA - CRMV/SP: 37568

FOSFATASE ALCALINA

Material SORO

Método COLORIMETRICO

Resultado.....: 133 U/L 10 a 96 U/L

Assinado eletronicamente por M.V MARIANA BOCALINI DE LACERDA - CRMV/SP: 37568

PROTEINAS TOTAIS

Material SORO

Método COLORIMETRICO

Resultado.....: 6,9 g/dL 5,3 a 7,7 g/dL

Assinado eletronicamente por M.V MARIANA BOCALINI DE LACERDA - CRMV/SP: 37568

ALBUMINA

Material SORO

Método COLORIMETRICO

Resultado.....: 3,5 g/dL 2,6 a 3,8 g/dL

Assinado eletronicamente por M.V MARIANA BOCALINI DE LACERDA - CRMV/SP: 37568