





HEMOGRAMA COMPLETO				Valor(es) de Referência
Material SANGUE TOTAL				
Método CITOMETRIA DE FLUXO FLUORESCENTE				
SÉRIE VERMELHA				
Eritrócitos.....:	5,48 milhões/mm3		5,50 a 8,50 milhões/mm3	
Hemoglobina.....:	13,30 g/dl		14,00 a 18,00 g/dl	
Hematócrito.....:	36,50 %		38,00 a 47,00 %	
V.C.M.....:	66,61 fL		63,00 a 77,00 fL	
H.C.M.....:	24,27 pg		21,00 a 26,00 pg	
C.H.C.M.....:	36,44 %		30,00 a 36,00 %	
Eritroblasto.....:				
Plaquetas.....:	338.000 /mm3		200.000 a 500.000 /mm3	
Observação	DISCRETA ANISOCITOSE COM MACROCITOSE E POLICROMASIA MACROPLAQUETAS +			
SÉRIE BRANCA				
Leucócitos.....:	40.400 /mm3		6.000 a 17.000 /mm3	
Leucócitos Corrigidos....:	40.400 /mm3			
CONTAGEM DIFERENCIAL				
Metamielócitos.....:	0 %	0 /mm3	0 % 0 - 0	
Bastonetes.....:	0 %	0 /mm3	Até 1 % 0 - 200	
Segmentados.....:	94 %	37.976 /mm3	55 a 80 % 3.300 - 12.800	
Eosinófilos.....:	0 %	0 /mm3	Até 1 % 100 - 1.450	
Linfócitos Tipicos.....:	6 %	2.424 /mm3	13 a 30% 780 - 6.400	
Basófilos.....:	0 %	0 /mm3	Até 1 % RAROS	
Monócitos.....:	0 %	0 /mm3	1 a 6% 100 - 960	
Pesquisa de Hematozoário.:	NÃO FORAM OBSERVADOS NESTA AMOSTRA.			
Observação	Sem alterações			
Assinado eletronicamente por M.V MARIANA BOCALINI DE LACERDA - CRMV/SP: 37568				

UREIA

Material SORO

Método CINETICA

RESULTADO.....: 221,00 mg/dL 10,0 a 60,0 mg/dL

Resultados Anteriores: [24/03/2023 - 164,00 mg/dL] [22/03/2023 - 152,00 mg/dL]

SORO ICTÉRICO +++ E HEMOLISADO ++

ALTERAÇÕES NO SORO CAUSAM AUMENTO OU DIMINUIÇÃO NA LINEARIDADE DO TESTE PODENDO CAUSAR INTERFERÊNCIA

Assinado eletronicamente por M.V MARIANA BOCALINI DE LACERDA - CRMV/SP: 37568

CREATININA

Material SORO

Método Enzimatico

RESULTADO.....: 2,14 mg/dL 0,50 a 1,60 mg/dL

Resultados Anteriores: [24/03/2023 - 2,50 mg/dL] [22/03/2023 - 2,39 mg/dL]

SORO ICTÉRICO +++ E HEMOLISADO ++

ALTERAÇÕES NO SORO CAUSAM AUMENTO OU DIMINUIÇÃO NA LINEARIDADE DO TESTE PODENDO CAUSAR INTERFERÊNCIA

Assinado eletronicamente por M.V MARIANA BOCALINI DE LACERDA - CRMV/SP: 37568

ALT

Material SORO

Método CINETICO

RESULTADO.....: 863 U/L 21 a 102 U/L

Resultados Anteriores: [22/03/2023 - 18 U/L]

SORO ICTÉRICO +++ E HEMOLISADO ++

ALTERAÇÕES NO SORO CAUSAM AUMENTO OU DIMINUIÇÃO NA LINEARIDADE DO TESTE PODENDO CAUSAR INTERFERÊNCIA

Assinado eletronicamente por M.V MARIANA BOCALINI DE LACERDA - CRMV/SP: 37568

N° OS: 230300010004491	Paciente: NICOLE	Data: 27/03/2023 13:56
Espécie: CANINA		Raça: S.R.D. CANINO
Sexo: FEMEA	Idade: 12A 2M 26D	
Responsável: MARGARETE AIRES DE CARVALHO		
Requisitante: VICTORIA ARANTES	CRMV:	
Convênio: ANCLIVEPA ZONA NORTE		Página: 3 / 3

FOSFATASE ALCALINA		Valor(es) de Referência
Material	SORO	
Método	COLORIMETRICO	
RESULTADO.....:	2.661 U/L	10 a 96 U/L
Resultados Anteriores:	[24/03/2023 - 2177 U/L] [22/03/2023 - 1229 U/L]	
SORO ICTÉRICO +++ E HEMOLISADO ++		
ALTERAÇÕES NO SORO CAUSAM AUMENTO OU DIMINUIÇÃO NA LINEARIDADE DO TESTE PODENDO CAUSAR INTERFERÊNCIA		
Assinado eletronicamente por M.V MARIANA BOCALINI DE LACERDA - CRMV/SP: 37568		

PROTEINAS TOTAIS		Valor(es) de Referência
Material	SORO	
Método	COLORIMETRICO	
RESULTADO.....:	7,0 g/dL	5,3 a 7,7 g/dL
Resultados Anteriores:	[22/03/2023 - 5,1 g/dL]	
SORO ICTÉRICO +++ E HEMOLISADO ++		
ALTERAÇÕES NO SORO CAUSAM AUMENTO OU DIMINUIÇÃO NA LINEARIDADE DO TESTE PODENDO CAUSAR INTERFERÊNCIA		
Assinado eletronicamente por M.V MARIANA BOCALINI DE LACERDA - CRMV/SP: 37568		

ALBUMINA		Valor(es) de Referência
Material	SORO	
Método	COLORIMETRICO	
RESULTADO.....:	3,0 g/dL	2,6 a 3,8 g/dL
Resultados Anteriores:	[22/03/2023 - 2,6 g/dL]	
SORO ICTÉRICO +++ E HEMOLISADO ++		
ALTERAÇÕES NO SORO CAUSAM AUMENTO OU DIMINUIÇÃO NA LINEARIDADE DO TESTE PODENDO CAUSAR INTERFERÊNCIA		
Assinado eletronicamente por M.V MARIANA BOCALINI DE LACERDA - CRMV/SP: 37568		