




HEMOGRAMA COMPLETO

		Valor(es) de Referência	
Material	SANGUE TOTAL		
Método	CITOMETRIA DE FLUXO FLUORESCENTE		
SÉRIE VERMELHA			
Eritrócitos.....:	6,16 milhões/mm3	5,50 a 8,50 milhões/mm3	
Hemoglobina.....:	14,50 g/dl	14,00 a 18,00 g/dl	
Hematócrito.....:	38,80 %	38,00 a 47,00 %	
V.C.M.....:	62,99 fL	63,00 a 77,00 fL	
H.C.M.....:	23,54 pg	21,00 a 26,00 pg	
C.H.C.M.....:	37,37 %	30,00 a 36,00 %	
Eritroblasto.....:			
Plaquetas.....:	209.000 /mm3	200.000 a 500.000 /mm3	

Observação

SÉRIE BRANCA			
Leucócitos.....:	6.980 /mm3	6.000 a 17.000 /mm3	
Leucócitos Corrigidos....:	6.980 /mm3		

CONTAGEM DIFERENCIAL			
Metamielócitos.....:	0 %	0 /mm3	0 % 0 - 0
Bastonetes.....:	0 %	0 /mm3	Até 1 % 0 - 200
Segmentados.....:	71 %	4.955 /mm3	55 a 80 % 3.300 - 12.800
Eosinófilos.....:	7 %	488 /mm3	Até 1 % 100 - 1.450
Linfócitos Típicos.....:	21 %	1.465 /mm3	13 a 30% 780 - 6.400
Basófilos.....:	0 %	0 /mm3	Até 1 % RAROS
Monócitos.....:	1 %	69 /mm3	1 a 6% 100 - 960

Pesquisa de Hematozoário.:  
Observação

Sem alterações

N° OS: 230300010003011	Paciente: CAFE	Data: 17/03/2023 12:04
Espécie: CANINA		Raça: S.R.D. CANINO
Sexo: FEMEA	Idade: 14A 1M 16D	
Responsável: RITA DE CASSIA DE MORAES CAVA		
Requisitante: CAROLINA VIEIRA BONDAN	CRMV: 39332	
Convênio: ANCLIVEPA ZONA SUL		Página: 2 / 2

## UREIA

Material	SORO	Valor(es) de Referência
Método	CINETICA	
Resultado.....:	22,00 mg/dL	10,0 a 60,0 mg/dL
Assinado eletronicamente por M.V MARIANA BOCALINI DE LACERDA - CRMV/SP: 37568		

## CREATININA

Material	SORO	Valor(es) de Referência
Método	Enzimatico	
Resultado.....:	1,02 mg/dL	0,50 a 1,60 mg/dL
Resultados Anteriores:	[09/05/2022 - 1,05 mg/dL]	
Assinado eletronicamente por M.V MARIANA BOCALINI DE LACERDA - CRMV/SP: 37568		

## ALT

Material	SORO	Valor(es) de Referência
Método	CINETICO	
Resultado.....:	34 U/L	21 a 102 U/L
Resultados Anteriores:	[09/05/2022 - 38,00 U/L]	
Assinado eletronicamente por M.V MARIANA BOCALINI DE LACERDA - CRMV/SP: 37568		

## FOSFATASE ALCALINA

Material	SORO	Valor(es) de Referência
Método	COLORIMETRICO	
Resultado.....:	75 U/L	10 a 96 U/L
Assinado eletronicamente por M.V MARIANA BOCALINI DE LACERDA - CRMV/SP: 37568		