

Paciente : **JADE**
Raça : **SRD**
Tutor : **ROSANA**
Clínica : **FORTALEZA**
Solicitante: **Dr(a)MATHEUS PEIXOTO**

Código : **0001861**
Espécie : **CANINA**
Atendimento: **04/05/2023**
Sexo : **F** - Idade: **0 ano(s)**

HEMOGRAMA

Material: Sangue total

E R I T R O G R A M A			Até 5 meses
Hemácias.....:	3,30	milh/mm	4,3 a 5,1 milhões/mm ³
Hemoglobina.....:	7,1	g/dL	9 a 11 g/dL
Hematócrito.....:	24,8	%	28 a 34 %
V.C.M.....:	75	fl	63 a 77 fl
H.C.M.....:	22	pg	20 - 27 pg
C.H.C.M.....:	29	%	30 a 34 %


Observação Série Vermelha: Sem Alterações significativas.

L E U C O G R A M A			
Leucócitos.....:	14500	/mm ³	11.200 - 19.500
Mielócitos.....:	0	0	0 a 0
Metamielócitos.....:	0	0	0 a 0
Bastonetes.....:	0	0	0 a 300
Segmentados.....:	78	11.310	6.500 a 10.000
Basófilos.....:	0	0	0 a 100
Eosinófilos.....:	1	145	0 a 400
Linfócitos Típicos.....:	21	3.045	4.000 a 5.500
Linfócitos Atípicos.....:	0	0	0 a 0
Monócitos.....:	0	0	700 a 2.100
Eritoblastos.....:	0	0	0 a 1%


Observação Série Branca:
Sem Alterações significativas.

PLAQUETAS.....:	46000	180.000 - 550.000 mm ³
-----------------	-------	-----------------------------------

Observações plaquetárias:



Matheus Peixoto Lima
CRMV - 3431



Conferido, liberado e assinado: **Matheus Peixoto Lima**
CRMV - 3431

A interpretação dos exames laboratoriais deverá ser realizada pelo médico veterinário responsável, mediante a sintomatologia clínica do animal.

Paciente : **JADE**
Raça : **SRD**
Tutor : **ROSANA**
Clínica : **FORTALEZA**
Solicitante: **Dr(a)MATHEUS PEIXOTO**

Código : **0001861**
Espécie : **CANINA**
Atendimento: **04/05/2023**
Sexo : **F** - Idade: **0 ano(s)**

CREATININA

Resultado.....: **1,4 mg/dL**
Método: Cinético
Amostra: Soro
Observação:

Valor de Referência
0,5 a 1,8 mg/dL



Matheus Peixoto Lima
CRMV - 3431

FOSFATASE ALCALINA

Resultado.....: **75,38 U.I./L**
Método: Cinético/DGKC
Amostra: Soro
Observação:

Valor de referência
23 a 212 U.I/L



Matheus Peixoto Lima
CRMV - 3431

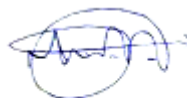
TGP (ALT)

Resultado.....: **59,31 U.I./L**
Método: Cinético
Amostra: Soro
Observação:

Valor de referência
10.0 a 125.0 U.I/L



Matheus Peixoto Lima
CRMV - 3431



Conferido, liberado e assinado: **Matheus Peixoto Lima**
CRMV - 3431

A interpretação dos exames laboratoriais deverá ser realizada pelo médico veterinário responsável, mediante a sintomatologia clínica do animal.

Paciente : **JADE**
Raça : **SRD**
Tutor : **ROSANA**
Clínica : **FORTALEZA**
Solicitante: **Dr(a) MATHEUS PEIXOTO**

Código : **0001861**
Espécie : **CANINA**
Atendimento: **04/05/2023**
Sexo : **F** - Idade: **0 ano(s)**

UREIA

Resultado.....: **55 mg/dL**

Método: Urease GluDH-UV

Amostra: Soro

Observação:

Valor de referência

7.0 a 27.0 mg/dL



Matheus Peixoto Lima
CRMV - 3431



Conferido, liberado e assinado: **Matheus Peixoto Lima**
CRMV - 3431

A interpretação dos exames laboratoriais deverá ser realizada pelo médico veterinário responsável,
mediante a sintomatologia clínica do animal.