

Paciente : LUNA  
Raça : YORKSHIRE  
Tutor : SYRLANO  
Clínica : FORTALEZA  
Solicitante: Dr(a) MATHEUS PEIXOTO

Código : 0000511  
Espécie : CANINA  
Atendimento: 22/03/2023  
Sexo : M - Idade: 0 ano(s)

## HEMOGRAMA

**Material: Sangue total**

E R I T R O G R A M A		Até 5 meses	
Hemácias.....:	6,89	milh/mm	4,3 a 5,1 milhões/mm <sup>3</sup>
Hemoglobina.....:	14,7	g/dL	9 a 11 g/dL
Hematócrito.....:	50,2	%	28 a 34 %
V.C.M.....:	73	fl	63 a 77 fl
H.C.M.....:	21	pg	20 - 27 pg
C.H.C.M.....:	29	%	30 a 34 %


**Observação Série Vermelha:**

L E U C O G R A M A			
Leucócitos.....:	11300	/mm <sup>3</sup>	11.200 - 19.500
Mielócitos.....:	0	0	0 a 0
Metamielócitos.....:	0	0	0 a 0
Bastonetes.....:	0	0	0 a 300
Segmentados.....:	84	9.492	6.500 a 10.000
Basófilos.....:	0	0	0 a 100
Eosinófilos.....:	0	0	0 a 400
Linfócitos Típicos.....:	16	1.808	4.000 a 5.500
Linfócitos Atípicos.....:	0	0	0 a 0
Monócitos.....:	0	0	700 a 2.100
Eritoblastos.....:	0	0	0 a 1%

**Observação Série Branca.:**

PLAQUETAS.....:	325000	180.000 - 700.000 mm <sup>3</sup>
-----------------	--------	-----------------------------------

**Observações plaquetárias:**



**Matheus Peixoto Lima**  
CRMV - 3431



Conferido, liberado e assinado: **Matheus Peixoto Lima**  
CRMV - 3431

A interpretação dos exames laboratoriais deverá ser realizada pelo médico veterinário responsável, mediante a sintomatologia clínica do animal.

Paciente : LUNA  
Raça : YORKSHIRE  
Tutor : SYRLANO  
Clínica : FORTALEZA  
Solicitante: Dr(a) MATHEUS PEIXOTO

Código : 0000511  
Espécie : CANINA  
Atendimento: 22/03/2023  
Sexo : M - Idade: 0 ano(s)

## PROTEÍNAS TOTAIS E FRAÇÕES

Proteína Total.....: 5.82 g/dL  
Albumina.....: g/dL  
Globulina.....: -582,00 g/dL  
relação albumina globulina...: 0

### Valor de referência

5,2 a 8,2 g/dL  
2,3 a 4,0 g/dL  
2,5 a 4,5 g/dL  
0,75 a 1,9

Metodo: Colorimétrico

Amostra: Soro

Observação:



Matheus Peixoto Lima  
CRMV - 3431

## ALBUMINA

Resultado.....: 3.28 g/dL

### Valor de referência

2,4 a 4,1 g/dL

Método: Colorimétrico

Amostra: soro

Observação:



Matheus Peixoto Lima  
CRMV - 3431

## CREATININA

Resultado.....: 0.53 mg/dL

### Valor de Referência

0,5 a 1,8 mg/dL

Método: Cinético

Amostra: Soro

Observação:



Matheus Peixoto Lima  
CRMV - 3431



Conferido, liberado e assinado: **Matheus Peixoto Lima**  
CRMV - 3431

A interpretação dos exames laboratoriais deverá ser realizada pelo médico veterinário responsável, mediante a sintomatologia clínica do animal.

Paciente : LUNA  
Raça : YORKSHIRE  
Tutor : SYRLANO  
Clínica : FORTALEZA  
Solicitante: Dr(a) MATHEUS PEIXOTO

Código : 0000511  
Espécie : CANINA  
Atendimento: 22/03/2023  
Sexo : M - Idade: 0 ano(s)

### COLESTEROL TOTAL

Resultado.....: 195 mg/dL

Método: Colorimétrico

Amostra: Soro

Observação:

#### Valor de referência

110 a 320 mg/dL



**Matheus Peixoto Lima**  
CRMV - 3431

### FOSFATASE ALCALINA

Resultado.....: 307.06 U.I./L

Método: Cinético/DGKC

Amostra: Soro

Observação:

#### Valor de referência

23 a 112 U.I/L



**Matheus Peixoto Lima**  
CRMV - 3431

### Gama Glutamil Transferase

Resultado.....: 3.81 U.I./L

Método: Cinético

Amostra: Soro


Observação:

#### Valor de referência

0 a 11 U.I/L



**Matheus Peixoto Lima**  
CRMV - 3431



Conferido, liberado e assinado: **Matheus Peixoto Lima**  
CRMV - 3431

A interpretação dos exames laboratoriais deverá ser realizada pelo médico veterinário responsável, mediante a sintomatologia clínica do animal.

Paciente : LUNA  
Raça : YORKSHIRE  
Tutor : SYRLANO  
Clínica : FORTALEZA  
Solicitante: Dr(a) MATHEUS PEIXOTO

Código : 0000511  
Espécie : CANINA  
Atendimento: 22/03/2023  
Sexo : M - Idade: 0 ano(s)

### TGP ( ALT )

Resultado.....: **39.88** U.I./L


Método: Cinético

Amostra: Soro

Observação:

#### Valor de referência

10.0 a 125.0 U.I/L



**Matheus Peixoto Lima**  
CRMV - 3431

### TRIGLICERIDES

Resultado.....: **306.25** mg/dL

Método: Colorimétrico

Amostra: Soro


Observação:

#### Valor de referência

20 a 150 mg/dL



**Matheus Peixoto Lima**  
CRMV - 3431



Conferido, liberado e assinado: **Matheus Peixoto Lima**  
CRMV - 3431

A interpretação dos exames laboratoriais deverá ser realizada pelo médico veterinário responsável,  
mediante a sintomatologia clínica do animal.