




HEMOGRAMA COMPLETO

		Valor(es) de Referência	
Material	SANGUE TOTAL		
Método	CITOMETRIA DE FLUXO FLUORESCENTE		
SÉRIE VERMELHA			
Eritrócitos.....:	6,44 milhões/mm3	5,50 a 8,5 milhões/mm3	
Hemoglobina.....:	13,20 g/dl	12,00 a 18,00 g/dl	
Hematócrito.....:	39,70 %	37,00 a 55,00 %	
V.C.M.....:	61,65 fL	60,00 a 77,00 fL	
H.C.M.....:	20,50 pg	21,00 a 25,00 pg	
C.H.C.M.....:	33,25 %	30,00 a 36,00 %	
Eritroblasto.....:			
Plaquetas.....:	100.000 /mm3	200.000 a 500.000 /mm3	

ObservaçãoMACROPLAQUETAS +

SÉRIE BRANCA			
Leucócitos.....:	5.850 /mm3	6.000 a 17.000 /mm3	
Leucócitos Corrigidos....:	5.850 /mm3		

CONTAGEM DIFERENCIAL			
Metamielócitos.....:	0 %	0 /mm3	0 % 0 - 0
Bastonetes.....:	0 %	0 /mm3	Até 3 % 0 - 200
Segmentados.....:	81 %	4.738 /mm3	60 a 77 % 3.900 - 11.800
Eosinófilos.....:	2 %	117 /mm3	2 a 10% 100 - 1.250
Linfócitos Típicos.....:	16 %	936 /mm3	12 a 30% 1.000 - 8.300
Basófilos.....:	0 %	0 /mm3	Até 1 % RAROS
Monócitos.....:	1 %	58 /mm3	3 a 10% 100 - 1.350

Pesquisa de Hematozoário.: NÃO FORAM OBSERVADOS NESTA AMOSTRA.
ObservaçãoSem alterações

CREATININA

Valor(es) de Referência

Material SORO

Método Enzimatico

RESULTADO.....:

0,84 mg/dL

0,50 a 1,60 mg/dL

Resultados Anteriores:

[27/02/2023 - 0,96 mg/dL]

SORO ICTERICO +

ALTERAÇÕES NO SORO CAUSAM AUMENTO OU DIMINUIÇÃO NA LINEARIDADE DO TESTE PODENDO CAUSAR INTERFERÊNCIA

Assinado eletronicamente por M.V VANESSA CARLINI CARAVELAS - CRMV/SP: 26862

ALT

Valor(es) de Referência

Material SORO

Método CINETICO

RESULTADO.....:

500 U/L

21 a 102 U/L

Resultados Anteriores:

[27/02/2023 - 776 U/L]

SORO ICTERICO +

ALTERAÇÕES NO SORO CAUSAM AUMENTO OU DIMINUIÇÃO NA LINEARIDADE DO TESTE PODENDO CAUSAR INTERFERÊNCIA

Assinado eletronicamente por M.V VANESSA CARLINI CARAVELAS - CRMV/SP: 26862

FOSFATASE ALCALINA

Valor(es) de Referência

Material SORO

Método COLORIMETRICO

RESULTADO.....:

537 U/L

10 a 96 U/L

Resultados Anteriores:

[27/02/2023 - 1620 U/L]

SORO ICTERICO +

ALTERAÇÕES NO SORO CAUSAM AUMENTO OU DIMINUIÇÃO NA LINEARIDADE DO TESTE PODENDO CAUSAR INTERFERÊNCIA

Assinado eletronicamente por M.V VANESSA CARLINI CARAVELAS - CRMV/SP: 26862

PROTEINAS TOTAIS

Valor(es) de Referência

Material SORO

Método COLORIMETRICO

RESULTADO.....:

6,3 g/dL

5,3 a 7,7 g/dL

SORO ICTERICO +

ALTERAÇÕES NO SORO CAUSAM AUMENTO OU DIMINUIÇÃO NA LINEARIDADE DO TESTE PODENDO CAUSAR INTERFERÊNCIA

Assinado eletronicamente por M.V VANESSA CARLINI CARAVELAS - CRMV/SP: 26862

N° OS: 230300010005049	Paciente: JULLY	Data: 29/03/2023 14:41
Espécie: CANINA		Raça: S.R.D. CANINO
Sexo: FEMEA	Idade: 1A 9M 28D	
Responsável: SABRINA SALES PESSOA SILVA		
Requisitante: NATHALIA C. SANTOS	CRMV: 54470	
Convênio: ANCLIVEPA ZONA SUL		Página: 3 / 3

ALBUMINA		Valor(es) de Referência
Material SORO		
Método COLORIMETRICO		
RESULTADO.....:	3,5 g/dL	2,6 a 3,8 g/dL
SORO ICTERICO +		
ALTERAÇÕES NO SORO CAUSAM AUMENTO OU DIMINUIÇÃO NA LINEARIDADE DO TESTE PODENDO CAUSAR INTERFERÊNCIA		
Assinado eletronicamente por M.V VANESSA CARLINI CARAVELAS - CRMV/SP: 26862		
