

Paciente : **ZEUS**  
Raça : **SRD**  
Tutor : **YURI**  
Clínica : **FORTALEZA**  
Solicitante: **Dr(a)MATHEUS PEIXOTO**

Código : **0000896**  
Espécie : **CANINA**  
Atendimento: **31/03/2023**  
Sexo : **M** - Idade: **9 ano(s)**

## HEMOGRAMA

**Material: Sangue total**

E R I T R O G R A M A			Acima de 8 Anos
Hemácias.....:	6,15	milh/mm <sup>3</sup>	5,5 a 8,5 milhões/mm <sup>3</sup>
Hemoglobina.....:	15,1	g/dL	12 a 18 g/dL
Hematócrito.....:	43,8	%	37 a 55 %
V.C.M.....:	71	fL	60 a 77 fL
H.C.M.....:	25	pg	20 - 27 pg
C.H.C.M.....:	34	%	31 a 36 %
Proteínas plasmáticas...:	8,6	g/dL	5,4 a 7,1 g/dL


**Observação Série Vermelha:**

L E U C O G R A M A			
Leucócitos.....:	12000	/mm <sup>3</sup>	6.000 - 17.000/mm <sup>3</sup>
Mielócitos.....:	0	0	0 a 0
Metamielócitos.....:	0	0	0 a 0
Bastonetes.....:	0	0	0 a 300
Segmentados.....:	77	9.240	3.000 a 11.500
Basófilos.....:	0	0	0 a 100
Eosinófilos.....:	1	120	<b>100</b> a 1.250
Linfócitos Típicos.....:	17	2.040	1.000 a 4.800
Linfócitos Atípicos.....:	0	0	0 a 0
Monócitos.....:	5	600	150 a 1.350
Eritoblastos.....:	0	0	0 a 1%

**Observação Série Branca:**

PLAQUETAS.....:	267000	180.000 - 700.000 mm <sup>3</sup>
-----------------	--------	-----------------------------------

**Observações plaquetárias:**



**Matheus Peixoto Lima**  
CRMV - 3431

Conferido, liberado e assinado: **Matheus Peixoto Lima**  
CRMV - 3431

A interpretação dos exames laboratoriais deverá ser realizada pelo médico veterinário responsável, mediante a sintomatologia clínica do animal.

Paciente : **ZEUS**  
Raça : **SRD**  
Tutor : **YURI**  
Clínica : **FORTALEZA**  
Solicitante: **Dr(a)MATHEUS PEIXOTO**

Código : **0000896**  
Espécie : **CANINA**  
Atendimento: **31/03/2023**  
Sexo : **M** - Idade: **9 ano(s)**

## CREATININA

Resultado.....: **1.20 mg/dL**

Método: Cinético

Amostra: Soro

Observação:

### Valor de Referência

0,5 a 1,8 mg/dL



**Matheus Peixoto Lima**  
**CRMV - 3431**

## FOSFATASE ALCALINA

Resultado.....: **55.00 U.I./L**

Método: Cinético/DGKC

Amostra: Soro

Observação:

### Valor de referência

23 a 212 U.I/L



**Matheus Peixoto Lima**  
**CRMV - 3431**

## PROTEINAS TOTAIS

Resultado.....: **8,6 g/dL**

Método: colorimétrico

Amostra: soro


Observação:

### Valor de Referência

5,1 a 7,8 g/dL



**Matheus Peixoto Lima**  
**CRMV - 3431**



Conferido, liberado e assinado: **Matheus Peixoto Lima**  
**CRMV - 3431**

A interpretação dos exames laboratoriais deverá ser realizada pelo médico veterinário responsável, mediante a sintomatologia clínica do animal.

Paciente : **ZEUS**  
Raça : **SRD**  
Tutor : **YURI**  
Clínica : **FORTALEZA**  
Solicitante: **Dr(a)MATHEUS PEIXOTO**

Código : **0000896**  
Espécie : **CANINA**  
Atendimento: **31/03/2023**  
Sexo : **M** - Idade: **9 ano(s)**

### TGP ( ALT )

Resultado.....: **56.08** U.I./L  
Método: Cinético  
Amostra: Soro  
Observação:

**Valor de referência**  
10.0 a 125.0 U.I/L



**Matheus Peixoto Lima**  
**CRMV - 3431**


### UREIA

Resultado.....: **52.38** mg/dL  
Método: Urease GluDH-UV  
Amostra: Soro  
Observação:

**Valor de referência**  
7.0 a 27.0 mg/dL



**Matheus Peixoto Lima**  
**CRMV - 3431**



Conferido, liberado e assinado: **Matheus Peixoto Lima**  
**CRMV - 3431**

A interpretação dos exames laboratoriais deverá ser realizada pelo médico veterinário responsável,  
mediante a sintomatologia clínica do animal.